

# L'univers des tout-petits



Mobilier pour Crèches & Multi Accueils

Produits garantis  
**5 ans**



|   |         |
|---|---------|
| L'accueil   | 08      |
| <small>Nouveautés 2016</small><br>Les portes manteaux   | 09      |
| Le coin doudous   | 10      |
| Les meubles de change                                   | 11      |
| Les lits de crèches                                     | 12 > 15 |
| Les couchettes  | 16      |
| Les indispensables de la crèche                         | 17      |
| <small>Nouveautés 2016</small><br>Les bancs             | 18      |
| <small>Nouveautés 2016</small><br>Les chaises et tables | 20 > 23 |
| Les espaces dessin                                      | 24      |
| L'espace activités et lectures                          | 25      |
| Les structures de motricité                             | 26      |



# L'accueil

Les vestiaires réalisés en hêtre massif, avec patères à doubles crochets en acier munis d'embouts PVC de protection, offrent de nombreux rangements pour accueillir bonnets, écharpes, manteaux et chaussures.

finitions  
produits

- VS
- F1
- J3
- B2



**Banc vestiaire  
accolés deux par deux**

**Idée pratique**



2



3



**1 Banc vestiaire**  
1 étagère à 8 casiers en partie haute et 1 étagère à chaussures en partie basse.

**AVANTAGE(S)**

- Assise mousse revêtue de skaï tilleul.
- Casiers et lissables en hauteur pour s'adapter à la taille des enfants.
- Livré prémonté.

**DIMENSIONS**

- Hauteur d'assise : 32 cm.
- Hors tout : L x H x P = 148 x 123 x 30 cm.

**RÉFÉRENCE(S)**

- K

**2 Meuble d'accueil**  
Meuble d'accueil en hêtre massif permettant l'accueil en crèche et le change de l'enfant. Ce mobilier a pour vocation aussi d'être utilisé à des fins administratives.

**AVANTAGE(S)**

- 2 portes battantes
- Étagères de rangement
- Livré avec tapis de change PVC



**3 Sur-chaussures**  
Destinées à un usage intensif en crèche (multiples utilisations, fréquents lavages à 60 en machine).



# Les portes manteaux

Lisses d'accueil en compact HPL conçu pour l'accrochage des vêtements, sacs, bonnets, etc.

Sur demande, la lisse chenille peut s'accroître pour aller au delà de 8 doubles patères



## 1 Lisses simples Chenille

Sa fixation murale permet une adaptation à la hauteur désirée. Composé de 3 éléments distincts pour installer des lisses de 4, 6 ou 8 doubles patères.

### DIMENSIONS

- Hors tout :
- Lisse 4 double patères L x H x P : 118,5 x 66 cm.
- Lisse 6 double patères L x H x P : 86,5 x 18,5 x 6 cm.
- Lisse 8 double patères L x H x P : 112 x 20 x 6 cm.

### RÉFÉRENCE(S)

- Lisse chenille 4 patères :
- Lisse chenille trois couleurs 6 patères :
- Lisse chenille trois couleurs 8 patères :

## 2 Lisses simples Girafe

Sa fixation murale permet une adaptation à la hauteur désirée. Composé d'1 élément pour installer des lisses de 6 patères.

### DIMENSIONS


Dimensions hors tout : L x H x P : 101 x 31 x 6 cm.

### RÉFÉRENCE(S)

- Lisse girafe 6 patères :

## LES+ Gamme lisses simples

- + Conception robuste.
- + Lisses proposées en 4, 6 ou 8 patères pour répondre à vos besoins.
- + Facilité de pose.



Wiki Cat vous recommande :



Meuble d'accueil 3 colonnes 12 portes

..... p 43



L'UNIVERS DES TOUT-PETITS

# Le coin doudous

**LES+** Gamme rangement doudous

- + Composition de la toile : 100% polyamide.
- + Composition du hublot : 100% PVC.
- + Dimensions des pochettes : L 25 x l 25 x P 5,5 cm - (3,5 litres).

## finitions produits



Meuble bifaces

**1 3 pochettes**  
Modèle vertical

**DIMENSIONS**

- Dimensions hors tout : h x L : 31 x 91 cm.

**RÉFÉRENCE(S)**

- Mdèle 3 pochettes gris/fuschia (lot de 2) :
- Mdèle 3 pochettes gris/fuschia (lot de 3) :
- Mdèle 3 pochettes vert/jaune (lot de 2) :
- Mdèle 3 pochettes vert/jaune (lot de 3) :

**2 6 pochettes**  
Modèle vertical

**DIMENSIONS**

- Dimensions hors tout : h x L : 61 x 95 cm.

**RÉFÉRENCE(S)**

- Mdèle 6 pochettes gris/fuschia (lot de 2) :
- Mdèle 6 pochettes gris/fuschia (lot de 3) :
- Mdèle 3 pochettes vert/jaune (lot de 2) :
- Mdèle 3 pochettes vert/jaune (lot de 3) :

**3 9 pochettes**

**DIMENSIONS**

- Dimensions hors tout : H x L : 95 x 91 cm.

**RÉFÉRENCE(S)**

- Mdèle 9 pochettes gris/fuschia (lot de 2) :
- Mdèle 9 pochettes vert/jaune (lot de 2) :

**4 3 pochettes**  
Modèle horizontal

**DIMENSIONS**

- Dimensions hors tout : H x L : 91 x 31 cm.

**RÉFÉRENCE(S)**

- Mdèle 3 pochettes gris/vert (lot de 2) :
- Mdèle 3 pochettes gris/vert (lot de 3) :

**5 6 pochettes**  
Modèle horizontal

**DIMENSIONS**

- Dimensions hors tout : H x L : 95 x 61 cm.

**RÉFÉRENCE(S)**

- Mdèle 6 pochettes gris/vert (lot de 2) :
- Mdèle 6 pochettes gris/vert (lot de 3) :

**6 Meuble à doudous**

Ossature en hêtre massif  
Mobilier bois conçu pour les espaces repose-espaces activités.  
Meubles Bifaces (10 Cases / face)

**DIMENSIONS**

- Dimensions hors tout : L x H x P : 46 x 103 x 50 cm.
- Dimensions cases : L x H x P : 18 x 13 x 21,5 cm.

**RÉFÉRENCE(S)**

- **KN81R + code finition produit**

**AVANTAGE(S)**

- Ranger les doudous des enfants.
- Monté sur roulettes **trinitiales** (dont 2 avec frein)
- Possibilité de stocker d'autres éléments que des doudous, couches, chaussures, etc...





# Les meubles de change



## Gamme espace change

- + Matelas 2 faces PVC, lavables à l'éponge et traité "non-feu".
- + Nombreux rangements pratiques.
- + Accès facilité aux produits.
- + Très bon maintien du matelas à l'aide de 2 butées.

## finitions produits



L'UNIVERS DES TOUT-PETITS

Priorité au confort



Tout à portée de main



Mobilier pour Crèches & Multi Accueils

### ① Meuble de change Modèle Ouvert

Mobilier bois conçu pour les espaces petite enfance.

#### AVANTAGE(S)

- Partie basse avec 2 étagères réglables en hauteur et 3 tiroirs translucides.
- Un matelas blanc PVC, lavable à l'éponge, « traité non-feu », et maintenu par 2 butées, est fourni avec le meuble.

#### DIMENSIONS

- Dimensions hors tout : L x l x h : 107 x 99 x 76 cm.
- Intérieur des casiers : 27 x 14,5 x 37 cm.

#### RÉFÉRENCE(S)

### ② Meuble de change Modèle Fermé

Mobilier bois conçu pour les espaces petite enfance

#### AVANTAGE(S)

- Livré monté avec matelas

#### DIMENSIONS

- Dimensions hors tout : L x l x h : 107 x 99 x 76 cm.
- Intérieur des casiers : 27 x 14,5 x 37 cm.

#### RÉFÉRENCE(S)

### Les matelas à langer

Lot de 2 matelas à langer

#### DIMENSIONS

- Dimensions hors tout : L x l x h : 70 x 50 x 10 cm.

#### RÉFÉRENCE(S)




# Lits crèche Easy'Cat

Wikicat a imaginé une nouvelle gamme de lits crèches « Easy'Cat » avec un système mécanique simplifié et fonctionnel. Basé sur un système d'ouverture d'une main, ces lits gardent l'esthétisme de notre gamme en y ajoutant une fonctionnalité supplémentaire.

**LES+** Gamme lits crèche Easy'Cat

- + Mobilier bois conçu pour les enfants jusqu'à 2 ans.
- + Barrière mobile avec verrouillage de sécurité automatique.
- + Conforme aux normes de sécurité et à la norme NF EN716-1 et 2.
- + Choix de 4 coloris de piétements.
- + 2 dimensions de couchages possibles (100 x 50 cm) et (120 x 60 cm).
- + Pieds montés sur roulettes renforcées pour déplacements, évacuations et sécurité et entretiens facilités.

## finitions produits



**1 LEVER**

**SYSTÈME D'OUVERTURE A 1 MAIN!**

**2 TOURNER**

**3 DESCENDRE**

Modèle Déposé



**SYSTÈME EASY'CAT**

Tige facilitant le guidage de la barrière

### 1 Lit crèche Barrière Mobile Easy'Cat (Sommier fixe)

- Lit crèche en hêtre massif.
- AVANTAGE(S)
- Ouverture de la barrière d'une main
  - 2 dimensions de couchage : 120 x 60 cm ou 100 x 50 cm.
  - Hauteur du sommier 57 cm.
  - Livré pré-monté avec matelas déhoussable 2 faces PVC, épaisseur 10 cm.
  - Conforme à la norme NF EN 716-1 et 2.
  - 2 modèles possibles à barreaux ou panneaux.

- DIMENSIONS
- Dimensions hors tout : L x Lx h = 127 x 66 x 133 cm ou 107 x 56 x 133 cm.
  - Entre traverse haute et tête de sommier : 63 cm.
- RÉFÉRENCE(S)
- Lit crèche 100 x 50 cm Easy'Cat à barreaux :
  - Lit crèche 100 x 50 cm Easy'Cat à panneaux :
  - Lit crèche 120 x 60 cm Easy'Cat à barreaux :
  - Lit crèche 120 x 60 cm Easy'Cat à panneaux :



# Lits crèche Easy'Cat

Lits crèches certifiés conforme à la norme NF EN 716-1 et 2

Wiki Cat vous recommande :  
 - Coffre de rangement  p 14



## 2 Lits DSF Easy'Cat (lit de crèche Duo sommier fixe)

Lit crèche à double niveau en hêtre massif.

### AVANTAGE(S)

- Livré pré-monté avec matelas déhoussables 2 faces PVC, épaisseur 10 cm en haut et 5 cm en bas.
- Barrière mobile avec verrouillage de sécurité en partie haute

### DIMENSIONS

- Hauteur du sommier haut : 82 cm.
- Hauteur du sommier bas : 15 cm.
- Hors tout : lit haut : L x l x H = 127 x 66 x 158 cm.
- Hors tout : lit bas : L x l x H = 107 x 56 x 158 cm.

### RÉFÉRENCE(S)

- Système Easy'Cat 120x 50 à barreaux :
- Système Easy'Cat 120x 50 à panneaux :
- Système Easy'Cat 120x 60 à barreaux :
- Système Easy'Cat 120x 60 à panneaux :

## 3 Lits crèche LDM Easy'Cat (lit Duo - Couchage bas mobile)

Mobilier en bois conçu pour les enfants en crèche. Structure hêtre massif et sommier en panneau mélaminé aéré d'épaisseur 19 mm. Permet le couchage d'un tout petit en partie haute et d'un plus grand en partie basse.

### RÉFÉRENCE(S)

- Lit complet :

### Lit haut

### AVANTAGE(S)

- Barrière mobile avec verrouillage de sécurité en partie haute pour être rangé sous le lit haut.
- Monté sur roulettes multidirectionnelles (dont 2 avec frein) mobile avec l'enfant en position sortie et sous le lit haut en position rangement.
- Livré pré-monté avec matelas.

### DIMENSIONS

- Hors tout : L x l x H : 127 x 66 x 158 cm
- Couchage : 120 x 60 cm
- Matelas : L x l x épaisseur : 120 x 60 x 10 cm (maxi)
- Entre traverse haute et sommier : 63 cm
- Entre sommier et sol : 82 cm

### RÉFÉRENCE(S)

- Lit haut seul :

### Lit bas

### AVANTAGE(S)

- Monté sur roulettes multidirectionnelles (dont 2 avec frein) mobile avec l'enfant en position sortie et sous le lit haut en position rangement.
- Livré pré-monté avec matelas.

### DIMENSIONS

- Hors tout : L x l x H : 107 x 56 x 41 cm.
- Hauteur du sommier bas par rapport au sol : 13 cm
- Couchage : 100 x 50 cm
- Matelas : L x l x épaisseur : 100 x 50 x 10 cm (maxi).

### RÉFÉRENCE(S)

- Lit bas seul :

## 4 Lits gain de rangement Easy'Cat 120 x 60 cm (sommier fixe)

Mobilier en bois conçu pour les enfants en crèche, et permettant un ensemble lit rangement pour garder à portée de mains tous les accessoires de literie. rangement composé d'une demie étagère inférieure. Monté sur roulettes multidirectionnelles (dont 2 avec frein).

### AVANTAGE(S)

- Barrière mobile avec verrouillage de sécurité en partie haute.
- Livré pré-monté avec matelas déhoussable, 2 faces PVC, épaisseur 10 cm en haut et 5 cm en bas.
- Possibilité de stockage sur un fond et une demie étagère en partie inférieure.
- Modèle disponible en dimensions 100 x 50

### DIMENSIONS

- Dimensions hors tout : L x l x H : 127 x 66 x 158 cm
- Hauteur sommier haut par rapport au sol : 82 cm
- Couchage : 120 x 60 cm
- Dimensions matelas : L x l x Ep. : 120 x 60 x 10 cm (maxi)

### RÉFÉRENCE(S)

- Système easy'cat :


# Lits crèche Clic'Cat

Les lits crèche Clic'Cat possèdent un système classique de barrière coulissante (à deux mains). Wiki cat vous propose une solution pratique avec une gamme de lits surélevés conformes aux réglementations en vigueur.

**LES+** Gamme lits crèche Easy'Cat

- + Matière naturelle et chaleureuse.
- + Mobilier ergonomique et esthétique.
- + Conforme aux normes de sécurité.
- + Choix de 4 coloris de piétements.
- + Choix de 2 dimensions de couchages (100 x 50 cm et 120 x 60 cm).
- + Pieds montés sur roulettes renforcées pour déplacements, évacuations d'urgence, sécurité et entretiens facilités.
- + Complémentarité avec chaises, fauteuils et tables de la gamme Crèche (TC).

## finitions produits



**SYSTÈME D'OUVERTURE À 2 MAINS !**



**1 Les lits crèche (Sommier fixe)**



Lit crèche en hêtre massif.

**AVANTAGE(S)**

- 2 dimensions de couchage : 120 x 60 cm ou 100 x 50 cm
- Certifiés conformes à la norme NF EN 716-1 et 2.
- Sommier en panneau (épaisseur 19 mm), 4 roulettes multidirectionnelles dont 2 avec freins.
- Livré pré-monté avec matelas déhoussable, 2 faces PVC, épaisseur 10 cm.
- Hauteur du sommier 57 cm.
- Barrière mobile avec verrouillage de sécurité en partie haute.

**DIMENSIONS**

- Hors tout : L x l x H = 127 x 66 x 133 cm ou 107 x 56 x 133 cm.
- Entre traverse haute de la barrière et sommier : 63 cm.

**RÉFÉRENCE(S)**

- Lit crèche 100 x 50 à barreaux :
- Lit crèche 100 x 50 à panneaux :
- Lit crèche 120 x 60 à barreaux :
- Lit crèche 120 x 60 à panneaux :

**2 Lit crèche CSR (Sommier réglable sur 3 hauteurs)**

Lit crèche en hêtre massif.

Lit monté sur 4 roulettes multidirectionnelles dont 2 avec freins. Sommier en panneau aéré (épaisseur 19 mm). Certifié conforme à la norme NF EN 716-1 et 2.

**AVANTAGE(S)**

- Barrière mobile avec verrouillage de sécurité en partie haute.
- Livré pré-monté avec matelas déhoussable 2 faces PVC, épaisseur 10 cm.

**DIMENSIONS**

- Hors tout : L x l x H = 127 x 66 x 133 cm.
- Entre traverse haute et sommier : 61 cm, 48 cm et 38 cm.
- Entre sommier et sol = 61 cm, 73 cm et 83 cm (Ergonomie).

**RÉFÉRENCE(S)**

- Lit crèche CSR à barreaux 100 x 50 cm avec matelas ép. 10 cm.
- Lit crèche CSR à barreaux 120 x 60 cm avec matelas ép. 10 cm.
- Lit crèche CSR à panneaux 100 x 50 cm avec matelas ép. 10 cm.
- Lit crèche CSR à panneaux 120 x 60 cm avec matelas ép. 10 cm.

**3 Coffre de rangement sur roulettes**

Mobilier bois conçu pour être rangé sous un lit crèche de dimension 120 x 60 cm. Idéal pour le rangement des éléments de literie et divers (peluches, jouets) sur roulettes multidirectionnelles dont 2 avec freins.

**DIMENSIONS**

- Dimensions hors tout : L x l x H : 107 x 56 x 45 cm.
- Dimensions intérieures : L x l x Ep. : 100 x 50 x 31 cm.

**RÉFÉRENCE(S)**



# Lits crèche Clic'Cat

Wiki Cat vous recommande pour votre espace dortoir :

Couchette



p16

Support



p16

finitions produits



L'UNIVERS DES TOUT-PETITS



SYSTÈME D'OUVERTURE À 2 MAINS !

Lits crèches certifiés conforme à la norme NF EN 716-1 et 2

## 3 Les Lits DSF (lit de crèche Duo sommier fixe)

Lit crèche à double niveau en hêtre massif.

### AVANTAGE(S)

- Livré pré-monté avec matelas déhoussables 2 faces PVC, épaisseur 10 cm en haut et 5 cm en bas.
- Barrière mobile avec verrouillage de sécurité en partie haute

### DIMENSIONS

- Hauteur du sommier haut : 82 cm.
- Hauteur du sommier bas : 15 cm.
- Hors tout : L x l x H = 127 x 66 x 158 cm ou 107 x 56 x 158 cm.

### RÉFÉRENCE(S)

- Système **duve2** mains 100 x 50 à barreaux :
- Système **duve2** mains 100 x 50 à panneaux :
- Système **duve2** mains 120 x 60 à barreaux :
- Système **duve2** mains 120 x 60 à panneaux :

## 4 Lit gain de rangement 120 x 60 cm (sommier fixe)

Mobilier en bois conçu pour les enfants en crèche, et permettant d'obtenir un ensemble lit rangement pour garder à portée de mains tous les articles et les accessoires de literie. Le rangement composé d'une demie étagère en profondeur (dont 2 avec freins).

### AVANTAGE(S)

- Barrière mobile avec verrouillage de sécurité en partie haute.
- Livré pré-monté avec matelas déhoussable, 2 faces PVC, épaisseur 10 cm.
- Possibilité de stockage sur un fond et une demie étagère en profondeur
- Modèle disponible en dimensions 100 x 50

### DIMENSIONS

- Le lit haut :
- Dimensions hors tout : L x l x H : 127 x 66 x 158 cm
  - Hauteur sommier haut par rapport au sol : 82 cm
  - Couchage : 120 x 60 cm
  - Dimensions matelas : L x l x Ep. : 120 x 60 x 10 cm (maxi)

### RÉFÉRENCE(S)

- Système **duve2** mains :

## 5 Lit crèche LDM (lit Duo - Couchage bas mobile)

Mobilier en bois conçu pour les enfants en crèche. Structure hêtre massif et sommier en panneau mélaminé aéré d'épaisseur 19 mm. Permet le couchage d'un tout petit en partie haute et d'un plus grand en partie basse.

### RÉFÉRENCE(S)

- Lit complet :

### Lit haut

Mobilier en bois conçu pour les enfants en crèche. Structure hêtre massif et sommier en panneau mélaminé aéré d'épaisseur 19 mm. Permet le couchage d'un tout petit en partie haute et d'un plus grand en partie basse.

### AVANTAGE(S)

- Barrière mobile avec verrouillage de sécurité en partie haute.
- Monté sur roulettes multidirectionnelles (dont 2 avec freins).
- Livré pré-monté avec matelas.

### DIMENSIONS

- Hors tout : L x l x H : 127 x 66 x 158 cm
- Couchage : 120 x 60 cm
- Matelas : L x l x épaisseur : 120 x 60 x 10 cm (maxi)
- Entre traverse haute et sommier : 63 cm
- Entre sommier et sol : 82 cm

### RÉFÉRENCE(S)

- Lit haut seul :

### Lit bas

#### AVANTAGE(S)

- Conçu pour être rangé sous le lit haut.
- Utilisable par l'enfant en position sortie et sous le lit haut en position rangement.
- Monté sur roulettes multidirectionnelles (dont 2 avec freins)
- Livré pré-monté avec matelas.

#### DIMENSIONS

- Hors tout : L x l x H : 107 x 56 x 41 cm.
- Hauteur du sommier bas par rapport au sol : 13 cm
- Couchage : 100 x 50 cm
- Matelas : L x l x épaisseur : 100 x 50 x 10 cm (maxi).

#### RÉFÉRENCE(S)

- Lit bas seul :



# Couchettes et matelas



## finitions produits



### 1 Couchette empilable (à l'unité ou par lot de 4)

Équipée d'un sommier en toile soudée, résistante, aérée et d'un entretien facile, chaque couchette empilable réunit toutes les qualités que vous recherchez.

- AVANTAGE(S)**
- Esthétique.
  - Légère (4,5 kg).
  - Manutention aisée (support à roulettes pour 10 lits présenté ci-dessous).
  - Livrée montée.

- DIMENSIONS**
- Couchage : L x l x H = 120 x 60 cm x 13,5 cm.
  - Hors tout : L x l x H = 127,5 x 61 x 16,5 cm.

- RÉFÉRENCE(S)**
- A l'unité :
  - Par lot de 4 :

### 2 Support de lits à roulettes

- AVANTAGE(S)**
- Ensemble composé de 4 traverses bois montées sur roulettes où viennent s'emboîter la tête et le pied des couchettes.
  - Permet la manutention et le rangement de 10 couchettes.

**RÉFÉRENCE(S)**

### 3 Drap de protection pour couchette empilable

- AVANTAGE(S)**
- Alaise en tissu offrant un meilleur confort aux enfants.
  - Système de fixation rapide aux 4 coins par bande velcro.
  - Composition : polycoton lavable à 60°.
  - Vendu par lot de 4.

- DIMENSIONS**
- L x l = 120 x 60 cm.
  - Hors tout : L x l x H = 127,5 x 61 x 16,5 cm.

**RÉFÉRENCE(S)**

### 4 Matelas épaisseur 5 cm

- AVANTAGE(S)**
- Matelas déhoussable.
  - Mousse 100% polyuréthane ignifugée 24 kg/m<sup>3</sup>.
  - Revêtement tissu blanc 100% polyester enduit PVC 300 g/m<sup>2</sup>.
  - Facilement déhoussable avec fermeture à glissière.
  - Housse classée non-feu.

- DIMENSIONS**
- 100 x 50 cm.
  - 120 x 60 cm.

- RÉFÉRENCE(S)**
- Matelas 100 x 50 cm (lot de 4) :
  - Matelas 120 x 60 cm (lot de 4) :

### 5 Matelas épaisseur 10 cm

- AVANTAGE(S)**
- Matelas déhoussable.
  - Mousse 100% polyuréthane ignifugée 24 kg/m<sup>3</sup>.
  - Revêtement tissu blanc 100% polyester enduit PVC 300 g/m<sup>2</sup>.
  - Facilement déhoussable avec fermeture à glissière.
  - Housse classée non-feu.

- DIMENSIONS**
- 100 x 50 cm.
  - 120 x 60 cm.

- RÉFÉRENCE(S)**
- Matelas 100 x 50 cm (lot de 4) :
  - Matelas 120 x 60 cm (lot de 4) :





# Les indispensables de la crèche



L'UNIVERS DES  
TOUT-PETITS

Mobilier pour Crèches & Multi Accueils



①



②



③

## ① Fauteuil d'allaitement (avec repose pieds)

Mobilier bois conçu pour les espaces repas.

### AVANTAGE(S)

- Le fauteuil est monté sur roulettes à l'arrière pour une facilité de déplacement.
- Chaque côté du fauteuil est doté d'un porte biberon pour les personnes gauchières ou droitières.
- Accessoire : Repose pied pouvant être glissé sous le fauteuil.

### DIMENSIONS

- Hors tout : L x l x H : 83 x 72 x 97,5 cm (tablette repliée)  
96,5 x 72 x 97,5 cm (tablette dépliée)

### RÉFÉRENCE(S)

- KF064

## ② Tabouret sur roulettes T3

### DIMENSIONS

- Hauteur d'assise T3 : H = 35 cm.

### RÉFÉRENCE(S)

- ET800VST3

## ③ Chaise adulte T3

Chaise à large assise et de petite taille permettant à l'enseignant de travailler à hauteur des enfants dans une posture d'assise confortable.

### AVANTAGE(S)

Disponible en coloris / vernis naturel.

### DIMENSIONS

- Hauteur d'assise T3 : H = 35 cm.

### RÉFÉRENCE(S)

- EC040VST3



## Les bancs

Disponibles avec ou sans dossier, avec ou sans bacs sur roulettes, ces bancs s'adaptent à toutes les activités.

finitions  
produits



### LES+ Gamme bancs

- + Assise souple, en tissu PVC vert tilleul ou framboise conforme à la recommandation GPEM/ CP D2/2000 relative à la sécurité au feu.
- + Bancs avec dossier assurant un confort dans les situations d'assise prolongée (écoute, vidéo, spectacle).
- + L x l x H d'assise = 147 x 30 x 32 cm.
- + H dossier/sol = 54 cm.

Choisissez votre  
coloris d'assise  
Framboise ou Tilleul



### 3 Banc dossier

- RÉFÉRENCE(S)
- Banc dossier assise tilleul :
  - Banc dossier assise framboise :

**i** Possibilité de livrer les bancs avec une barre de retenue des bacs sur roulettes (nous consulter).  
Bancs disponibles avec assise et dossier en panneau mélaminé coloris hêtre (nous consulter).



### 1 Bancs gigognes - lot de bancs (disponible à l'unité & par lot de 3)

Structure hêtre massif avec assise et côtés en mélaminé coloris hêtre. 3 hauteurs d'assise.  
Bancs pouvant se ranger les uns sous les autres.

#### DIMENSIONS

- Hors tout L x l x H : grand banc : 161 x 30 x 44 cm (hauteur d'assise : 41 cm).
- Hors tout L x l x H : banc intermédiaire : 147 x 30 x 32 cm (hauteur d'assise : 29 cm).
- Hors tout L x l x H : petit banc : 133 x 30 x 20 cm (hauteur d'assise : 17 cm).

#### RÉFÉRENCE(S)

- K



### 2 Banc simple

#### DIMENSIONS

- Hors tout L x l x H d'assise : 147 x 30 x 32 cm
- Hauteur par rapport au sol : 54 cm

#### RÉFÉRENCE(S)

- Banc simple assise tilleul :
- Banc simple assise framboise :

Disponible en 2 hauteurs  
TC (17cm) et T2 (32 cm)



# Les bancs



## Gamme bancs

- + Différentes hauteurs d'assise possible.
- + De 17 à 41 cm.
- + 2 coloris d'assise : verte ou framboise.

## finitions produits



L'UNIVERS DES TOUT-PETITS

### Bancs avec bacs sur roulettes



#### 1 Banc dossier avec bacs sur roulettes

Ces bacs de rangements en vernis naturel sont vendus par lot de 3. Ils sont conçus pour une utilisation individuelle ou en rangement sous les bancs.

##### DIMENSIONS

- L x H x H = 147 x 30 x 54 cm (hauteur dossier) / 32 cm (hauteur d'assise)

##### RÉFÉRENCE(S)

- Bacs sur roulettes (lot de 3 bacs) - Modèle vernis : EZ100
- Banc dossier + 3 bacs sur roulettes assise tilleul : KB042+ code finition produit
- Banc dossier + 3 bacs sur roulettes assise framboise : KB046+ code finition produit

#### 2 Banc simple + bacs sur roulettes

##### DIMENSIONS

- L x H x H = 147 x 30 x 32 cm

##### RÉFÉRENCE(S)

- Banc simple + 3 bacs sur roulettes assise tilleul : KB022 + code finition produit
- Banc simple + 3 bacs sur roulettes assise framboise : KB026 + code finition produit

### Bancs simples



#### 3 Banc simple L 110 cm

##### RÉFÉRENCE(S)

- Banc simple assise tilleul : KB002 + code finition produit
- Banc simple assise framboise : KB006 + code finition produit

##### DIMENSIONS

- Hors tout L x l x H : grand banc : 110 x 30 x 32 cm.

#### 4 Banc simple L 75 cm

##### RÉFÉRENCE(S)

- Banc simple assise tilleul : KB102 + code finition produit
- Banc simple assise framboise : KB106 + code finition produit

##### DIMENSIONS

- Hors tout L x l x H : 73 x 30 x 32 cm.



#### 5 Banc d'accueil avec casiers à chaussures

8 casiers de disponibles pour faciliter le rangement des chaussures sous le banc. Modèle disponible assise framboise uniquement.

##### RÉFÉRENCE(S)

- Banc d'accueil assise framboise : KB95 + code finition produit

##### DIMENSIONS

- Hors tout L x l x H : 147 x 30 x 33,5 cm
- Dimensions casiers : 16 x 5 x 15 cm.

#### 6 Banc gigognes - à l'unité

Structure hêtre massif avec assise et côtés en mélaminé coloris hêtre. 3 hauteurs d'assise. Bancs pouvant se ranger les uns sous les autres.

##### DIMENSIONS

- Hors tout L x l x H : grand banc : 161 x 30 x 44 cm (hauteur d'assise : 41 cm).
- Hors tout L x l x H : banc intermédiaire : 147 x 30 x 32 cm (hauteur d'assise : 29 cm).
- Hors tout L x l x H : petit banc : 133 x 30 x 20 cm (hauteur d'assise : 17 cm).

##### RÉFÉRENCE(S)

- Grand : KB970 + code finition produit
- Moyen : KB010 + code finition produit
- Petit : KB980 + code finition produit




# Les chaises et fauteuils

Une gamme complète et colorée - de la taille TC (crèche) à la taille T3 (grande section de maternelle) pour aménager vos espaces d'éveil et vos salles de classe.

**LES+** Gamme chaises et fauteuils

- + Irremplaçable toucher du bois (hêtre massif).
- + Conception robuste et esthétique.
- + Légèreté.
- + Association harmonieuse de bois vernis et de bois coloré.

finitions produits



La qualité qui fait la différence

Naturellement plus doux

Disponibles jusqu'à la taille T4  
Voir page 34



## Composez vos références de chaises et de fauteuils :

- RÉFÉRENCES CHAISES ET FAUTEUILS :**
  - Chaise empilable : EC030
  - Fauteuil : EF020

exemple : EC030
- CODES PIÈTEMENTS :**
  - VS F1 J3 B2

exemple : EC030 B2
- CODES TAILLES :**
  - TC T0 T1 T2 T3

exemple : EC030 B2 T1

Chaise bleue en taille 1

### 1 Chaise empilable

Esthétique et couleurs en harmonie avec l'univers des enfants.

**AVANTAGE(S)**

- Munie de patins anti-bruit.
- Empilable.
- Livrée montée.

**RÉFÉRENCE(S)**

- 

### 2 Fauteuil

Un parfait maintien assuré par la présence d'accoudoirs.

**AVANTAGE(S)**

- Monté sur patins anti-bruit.
- Les accoudoirs sont conçus pour se glisser parfaitement sous les plateaux de tables ayant la même correspondance de taille.
- Livré monté.

**RÉFÉRENCE(S)**

- 

### 3 Fauteuil tablette

Fauteuil en hêtre massif destiné aux enfants en crèche. Disponible en modèle T0 vernis.

**AVANTAGE(S)**

- Monté sur patins anti-bruit.
- Tablette amovible
- Entre-jambes de sécurité.
- Tablette en hpl

**DIMENSIONS**

- Disponible en modèle T0
- Dimensions : L x H x P = 36 x 47,5 x 35 cm
- Hauteur assise = 21 cm - Hauteur tablette = 31 cm

**RÉFÉRENCE(S)**

- 

Tableau de correspondance des tailles :

| Stature de l'enfant (normes européennes) | Codification européenne | Hauteur d'assise | Hauteur de plateau |
|--|-------------------------|------------------|--------------------|
| 1 à 2 ans - jusqu'à 80 cm*               | TC (crèche)             | 18 cm            | 36 cm              |
| 2 à 3 ans - 80 à 95 cm                   | T0 (crèche)             | 21 cm            | 40 cm              |
| 3 à 4 ans - 93 à 116 cm                  | T1                      | 26 cm            | 46 cm              |

\* La taille crèche TC n'est pas une taille réglementée par les normes françaises.



# Les tables



## Gamme tables

- + Plateaux stratifiés épaisseur 20 mm.
- + Monté sur 4 patins anti-bruit.

- + Chant ABS hêtre avec rayonnage 2 mm.
- + Ceinture sous plateau coloris hêtre naturel.
- + Patins plastiques.
- + Possibilité de tables avec roulettes.

- Modèles sur roulettes disponibles
- Plus de 10 coloris de plateaux



L'UNIVERS DES TOUT-PETITS

Mobilier pour Crèches & Multi Accueils

## Composez vos références de tables :

Référence plateau + code coloris + code taille

Etape 1

Etape 2 + 3

Etape 4



### ÉTAPE 1 : RÉFÉRENCE PLATEAU

#### Tables rectangulaires

- Plateau 60 x 50 cm Réf. K01
- Plateau 120 x 60 cm Réf. K02
- Plateau 160 x 80 cm Réf. K03

exemple : KT01  
(table 60 x 50 cm)

### ÉTAPE 2 : CODES PLATEAUX



- |                  |                  |                |
|------------------|------------------|----------------|
| A Aubergine      | H Hêtre 2016     | P Pomme verte  |
| B Blanc Sélénite | J Jaune Héliante | R Reflet       |
| C Plateau citron | K Camel          | Z Bleu horizon |
| F Fuschia        | M Orange         |                |

exemple : KT01 P  
(table 60 x 50 cm)

### ÉTAPE 3 : COLORIS PIÈTEMENTS



exemple : KT01 P B2  
(table 60 x 50 cm)

### ÉTAPE 4 : CODES TAILLES

| Stature de l'enfant (normes européennes) | Codification européenne | Hauteur d'assise | Hauteur de plateau |
|--|-------------------------|------------------|--------------------|
| 1 à 2 ans - jusqu'à 80 cm*               | TC (crèche)             | 18 cm            | 36 cm              |
| 2 à 3 ans - 80 à 95 cm                   | TO (crèche)             | 21 cm            | 40 cm              |
| 3 à 4 ans - 93 à 116 cm                  | T1                      | 26 cm            | 46 cm              |
| 4 à 5 ans - 108 à 121 cm                 | T2                      | 31 cm            | 53 cm              |
| 5 à 7 ans - 119 à 142 cm                 | T3                      | 35 cm            | 59 cm              |

\* La taille crèche TC n'est pas une taille réglementée par les normes françaises et eu

Pour les tailles T4 à T6

..... p 35

exemple : KT01 P B2 T1  
(table 60 x 50 cm)

Wikicat vous propose de composer vos associations :



Adaptez la taille en fonction de l'âge des enfants




# Les tables

Structure en hêtre massif destinée aux enfants en crèche et en école maternelle.  
Table avec 4 pieds et montée sur 4 patins anti-bruit. Plateau en panneau de particules stratifié ép.20mm.  
Chant ABS hêtre avec rayonnage 2 mm. Ceinture sous plateau coloris hêtre naturel.

Le plus Wikicat :  
Livré monté !

Coloris  
de plateaux



Livré avec couvercle



- ① **Table polygone 5P**  
RÉFÉRENCE(S) : • KT16
- ⑤ **Table octogonale 4P**  
RÉFÉRENCE(S) :  
- 4 pieds : • KT15  
- Pied central : • KT07

- ② **Table ronde Ø120 pied central**  
RÉFÉRENCE(S) : • KT06
- ⑥ **Table demi-lune 4P**  
RÉFÉRENCE(S) : • KT05

- ③ **Table ronde Ø120 4P**  
RÉFÉRENCE(S) : • KT09
- ⑦ **Table trapèze 4P**  
RÉFÉRENCE(S) : • KT04

- ④ **Table ronde Ø102 + bac central 5P**  
RÉFÉRENCE(S) : • KT20
- ⑧ **Table rect. 160x80 cm 4P**  
RÉFÉRENCE(S) : • KT03






# Les tables

Le plus Wikicat :  
Livré monté !


Coloris  
de plateaux



Wiki Cat vous recommande :



Détail produits :  
angle arrondi



9 Table rect. 60x50 cm 4P  
RÉFÉRENCE(S) : • KT01

10 Table rect. 120x60 cm 2R  
RÉFÉRENCE(S) : • KT32

11 Table rect. 120x60 cm 4P  
RÉFÉRENCE(S) : • KT02

12 Table carré 80x80 cm 4P  
RÉFÉRENCE(S) : • KT12

13 Table rect. 120x80 cm 4P  
RÉFÉRENCE(S) : • KT14

14 Tiers anneau 5P  
RÉFÉRENCE(S) : • KT17



## Les espaces dessin

Ensemble très complet de meubles adaptés au développement et à l'apprentissage des enfants par la pratique des activités graphiques : des surfaces larges et très accessibles facilitent l'expression de l'enfant et sa représentation de l'environnement.

**LES +** Gamme espace dessin

- + Conception robuste.
- + Mobilier à ossature en hêtre massif.
- + Choix de chevalets muraux et sur pieds.
- + Chevalet simple face ou double face
- + Livré pré-monté

## finitions produits



Prêts pour l'inspiration

Dimensions compactes

### 1 Chevalet mural

Le chevalet est composé d'un tableau blanc pour l'écriture au feutre effaçable à sec, ou la fixation des feuilles pour le dessin et la peinture. Il est muni d'une tablette, faisant office de plumier, et comporte 2 trous porte-gobelets. Il permet l'activité de 2 enfants.

#### AVANTAGES

- Montant et rebord plumier en hêtre massif.
- Muni d'une tablette, faisant office de plumier, et percée de 2 trous porte-gobelets.

#### DIMENSIONS

- Hors tout fermé: L x H x P : 105 x 73 x 18 cm
- Hors tout ouvert : L x H x P : 105 x 69 x 36 cm
- Tableau : L x P : 100 x 61 cm
- Tablette : L x P : 70 x 7 cm

#### RÉFÉRENCE(S)

- KC91 + code finition produit

### 2 Chevalet double face largeur 100 cm

Chevalet en bois permettant l'accueil de 4 enfants composé de 2 tableaux blancs et d'une tablette sur chaque face faisant office de plumier.

#### AVANTAGES

- Existe en 2 hauteurs possibles 100 cm ou 120 cm
- Montant et rebord plumier en hêtre massif

#### DIMENSIONS

- Hors tout hauteur 100 cm: L x H x P : 105 x 102 x 46 cm
- Hors tout hauteur 120 cm: L x H x P : 105 x 122 x 54 cm
- Tablette : L x P : 70 x 7 cm
- Tableau : L x P : 100 x 61 cm

#### RÉFÉRENCE(S)

- KC231 + co

#### OPTION(S)

- Option pour chevalet double face 100 cm uniquement
- Lot de 4 roulettes

### Wiki Cat vous recommande :

### 3 Chevalet simple face largeur 100 cm

Chevalet en bois à peinture ou à dessin composé d'un tableau blanc pour l'écriture au feutre effaçable à sec, ou la fixation des feuilles pour le dessin et la peinture. Permet l'accueil de 2 enfants.

#### AVANTAGES

- Montant et rebord plumier en hêtre massif.
- Muni d'une tablette, faisant office de plumier, et percée de 2 trous porte-gobelets.

#### DIMENSIONS

- Hors tout : L x H x P : 105 x 104 x 34 cm.
- Tableau : L x P : 100 x 61 cm.
- Tablette : L x P : 70 x 7 cm

#### RÉFÉRENCE(S)

- KC 201 + code finition produit



### 4 Les tabliers

Vêtements de protection conçus pour des activités comme la peinture, le maquillage, les jeux d'es

#### AVANTAGES

- Tissu polyester imperméable.
- Lavable à 40°.
- Vendus par lot de 4 tabliers coloris bleu (galon repérage : rouge pour la taille 2-3 ans, jaune pour la taille 4-5 ans).
- Habillage rapide par bande Velcro.

#### DIMENSIONS

- Hors tout : L x H x P = 86 x 82 x 63 cm.

#### RÉFÉRENCE(S) LOT DE 4 TABLIERS

- Taille 2-3 ans :



## L'espace activité et lecture



Accès libre pour tous




### 1 Bac à albums 4 compartiments H31 cm

#### DIMENSIONS

- Hauteur du dessus de la traverse de bacs au sol 27 cm
- Hors tout : L x l x H : 69 x 60 x 31 cm.

#### RÉFÉRENCE(S)

- EB330 + code finition produit



### 2 Étagère simple

Étagère composée de 3 tablettes fixes (ép. 16 mm).

#### AVANTAGE(S)

- Rebord de blocage des objets sur les arêtes des étagères
- Livré monté.

#### DIMENSIONS

- Hors tout : L x H x P = 108 x 97 x 45 cm

#### RÉFÉRENCE(S)

- EE010 + code finition produit



### 3 Meuble de transition (3 colonnes)

#### DIMENSIONS

- H = 132 cm

#### RÉFÉRENCE(S)

- KN18P + code finition produit

finitions  
produits



Wiki Cat vous recommande :



Complétez votre espace  
avec la marchande  
WIKI CAT

### 4 La Marchande

Structure en hêtre massif d'imitation permettant de retracer un véritable univers marchand

#### DIMENSIONS

- Hors tout : L x H x P : 65 x 72 x 129 cm.

#### RÉFÉRENCE(S)

- KJ960 + vernis ou framboise



L'UNIVERS DES  
TOUT-PETITS

Mobilier pour Crèches & Multi Accueils



## Structures de motricité

Pour ces structures de motricité à usage intérieur, la modularité est privilégiée pour s'adapter aux particularités de vos locaux (coins de pièce, murs, mobiliers). Elles offrent aux enfants de multiples points de contacts moteurs et sensoriels tels que glissade, grimpe, panneaux à découper, cachettes, miroir, toucher du bois (hêtre massif) et d'autres matières.

**LES +** Gamme structure de motricité

- + Une barre de maintien.
- + De multiples points de contact sensoriels.
- + Des panneaux avec différentes formes de découpe.
- + Une vitre plexi miroir pour jouer avec son image.
- + Repositionnables à volonté.
- + Conformité aux normes "matériel éducatif de motricité" NF S 54-300 label NF education.

**Recommandations d'usage :**

Comme pour toute structure de motricité, nos modèles exclusifs nécessitent la présence d'un professionnel qualifié dans le cadre d'une activité encadrée ainsi que l'usage de tapis amortissants.



2 modèles :  
en ligne ou en angle !

### 1 Structure de motricité « Premier Pas » (Pour les enfants à partir de 12 mois.)

Le toboggan est doté d'un fond en PVC débordant accompagnant l'enfant dans sa glissade.

**AVANTAGES**

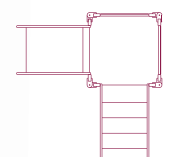
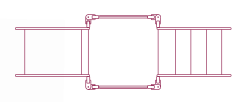
- Idéal pour un apprentissage de la glissade tout en douceur.
- Fond de toboggan légèrement concave avec une assise d'arrivée.
- Livré pré-monté.

**DIMENSIONS**

- Hauteur sur plateforme : 39 cm.
- Configuration en angle : L x l x H : 192 x 153 x 112 cm.
- Configuration en ligne : L x l x H : 265 x 79 x 112 cm.

**RÉFÉRENCE(S)**

- Cadré hêtre en angle :
- Coloris hêtre en ligne :
- Coloris vert prune en angle :
- Coloris vert prune en ligne :



# Structures de motricité

finitions  
produits



L'UNIVERS DES  
TOUT-PETITS

Mobilier pour Crèches & Multi Accueils



## ② Structure de motricité « Mini Escapade » Pour les enfants à partir de 18 mois

### AVANTAGES

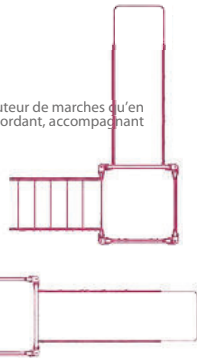
L'escalier est particulièrement adapté aux tout-petits tant en hauteur de marches qu'en largeur des rampes. Le toboggan est doté d'un fond en PVC débordant, accompagnant l'enfant dans sa glissade.

### DIMENSIONS

- Hauteur sur plateforme : 59 cm.
- Configuration en angle : L x l x H : 236 x 168 x 112 cm.
- Configuration en ligne : L x l x H : 325 x 79 x 112 cm.

### RÉFÉRENCE(S)

- Cadrés hêtre en angle :
- Coloris hêtre en ligne :
- Coloris vert prune en angle :
- Coloris vert prune en ligne :



## ③ Structure « Escapade » Pour les enfants à partir de 18 mois

### AVANTAGES

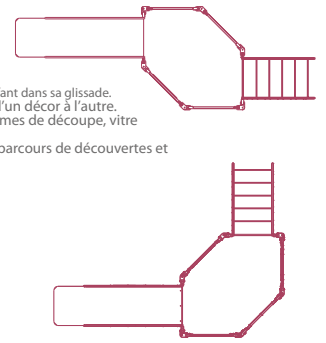
- Toboggan doté d'un fond en PVC débordant pour accompagner l'enfant dans sa glissade.
- Large plateforme centrale permettant à l'enfant de circuler d'un décor à l'autre.
- Multiples points d'intérêt : panneaux avec différentes formes de découpe, vitre plexi, miroir pour jouer avec son image.
- Partie basse de la structure offrant également de nombreux parcours de découvertes et de cachettes.
- Matériel livré pré-monté

### DIMENSIONS

- Hauteur sur plateforme : 59 cm.
- Modèle "en angle" : L x l x H = 289 x 221 x 128 cm.
- Modèle "en ligne" : L x l x H = 378 x 132 x 128 cm.

### RÉFÉRENCE(S)

- Cadrés hêtre en angle :
- Coloris hêtre en ligne :
- Coloris vert prune en angle :
- Coloris vert prune en ligne :









# L'univers de la maternelle



## Mobilier pour Écoles

Produits garantis  
**5 ans**



Le couchage spécial maternelle — **30**



Accueil et vestiaire \_\_\_\_\_ **32**



Les chaises et les bancs \_\_\_\_\_ **34**



Les tables \_\_\_\_\_ **35 > 37**



# Couchage spécial maternelle

finitions produits



Concept unique dont Wiki cat a été le tout premier créateur. Il offre une très grande modularité pour l'aménagement des espaces repos. Il se compose du lit gain de place (couchage haut) sous lequel peuvent être ajoutés un ou deux lits modulaires. Grande liberté d'aménagement pour disposer de 2 lits en superposés l'un sous l'autre, voire d'un 3ème lit placé en équerre ou en ligne.



Modulaire par excellence

Services : Etude d'implantation des lits dans vos locaux sur simple demande.

Ce lit n'est pas considéré comme un lit superposé. Lit homologué en maternelle

Faites le choix du Modèle original ! Souvent copié ! JAMAIS ÉGALÉ !



## 1 Lit "gain de place"

Utilisable seul ou en combinaison avec 1 ou 2 lits modulaires pour une exploitation optimale de vos espaces. Il peut aussi être utilisé en complément de vos couchettes empilables avec un sommier en toile.

### AVANTAGE(S)

- Lit ergonomique.
- Livré pré-monté avec matelas.

### DIMENSIONS

- Matelas préconisé : épaisseur standard (prévoir un matelas épaisseur 10 cm).
- Couchage : L x l = 120 x 60 cm.
- Hors tout : L x l x H = 131 x 72 x 93 cm.

### RÉFÉRENCE(S)

- EL28B + code finition produit

## 2 Lit "modulaire"

Utilisable seul ou en combinaison avec le lit gain de place.

### AVANTAGE(S)

- Empilable dans un coin de l'espace repos pour faciliter l'entretien des sols.
- Livré monté avec matelas.

### DIMENSIONS

- Matelas préconisé : épaisseur de 5 cm.
- Hauteur du sommier : 6 cm.
- Couchage : L x l = 120 x 60 cm.
- Hors tout : L x l x H = 130 x 66 x 11,5 cm.

### RÉFÉRENCE(S)

- EL27B + code finition produit



# Couchage spécial maternelle

Lit homologué en maternelle  
(Hauteur du sommier < 60 cm).



Ensemble lits duo ou trio  
Pour les enfants de 2 à 7 ans

Combinez librement le lit "gain de place" et les lits modulaires.

+ Rajout d'un lit modulaire



Combinaison 1  
1 lit gain de place  
et 2 lits modulaires en ligne

100 % pratique



Combinaison 2  
1 lit gain de place  
et 2 lits modulaires en équerre

### 3 Lit duo-repos Lit gain de place + lit modulaire

RÉFÉRENCE(S)  
• EL23B + code finition produit

### 4 Lit combiné couchette

Ce produit est une variante du lit duo-repos. Le lit bas est une couchette basse composée d'un sommier en toile tendue, aérée. Robuste et solide, le montage des coutures sont soudées, il est d'un entretien facile.

AVANTAGE(S)

- Lit ergonomique.
- Produit conçu pour faciliter le ménage sous la couchette basse.
- Livré prémonté avec matelas.

DIMENSIONS

- Matelas pré-couiné en haut : épaisseur 10 cm.
- Hauteur totale : 131 cm.
- Aucun matelas n'est nécessaire en complément de la toile tendue.
- Couchage : L x l = 120 x 60 cm.
- Hors tout : L x l x H = 131 x 72 x 93 cm.

RÉFÉRENCE(S)

- EL45B + code finition produit

Lit homologué en maternelle  
(Hauteur du sommier < 60 cm).



## Accueil et vestiaire

Les vestiaires réalisés en hêtre massif, avec patères à doubles acier munis d'embouts PVC de protection, offrent de nombreux modèles pour accueillir bonnets, écharpes, manteaux et chaussures.



### Gamme accueil et vestiaires

- + Présence chaleureuse du bois dès l'espace accueil.
- + Conception robuste.
- + Lisses proposées en 4, 6 ou 8 patères pour répondre à vos besoins.
- + Facilité de pose.
- + Bancs vestiaires accolables.

### finitions produits



3 dimensions :  
4, 6, 8 patères



Composez votre accueil  
selon la disposition  
de votre accueil



3 dimensions :  
4, 6, 8 patères



#### 1 Lisse simple

Disponible en 3 longueurs : 8, 6 et 4 patères.

##### AVANTAGE(S)

- Livrée montée avec vis de fixation murale.

##### DIMENSIONS

- Hors tout : L x H x P = 147 ou 110 ou 75 x 15 x 9,5 cm.

##### RÉFÉRENCE(S)

- Lisse 8 patères :
- Lisse 6 patères :
- Lisse 4 patères :

#### 2 Banc d'accueil avec casiers à chaussures

8 casiers de disponibles pour faciliter le rangement des chaussures sous le banc.

##### DIMENSIONS

- Hors tout L x H : 147 x 30 x 33,5 cm
- Dimensions casiers : 16 x 5 x 15 cm.

##### RÉFÉRENCE(S)

- Banc d'accueil assise framboise :

#### 3 Lisse à casiers

Disponible en 3 longueurs : 8, 6 et 4 patères avec étagère à casiers en partie haute.

##### AVANTAGE(S)

- Livrée montée avec vis de fixation murale.

##### DIMENSIONS

- Hors tout : L x H x P = 147 ou 110 ou 75 x 34,5 x 22 cm.
- Casiers : L x P = 16,5 x 15 cm.

##### RÉFÉRENCE(S)

- Lisse à casiers 8 patères :
- Lisse à casiers 6 patères :
- Lisse à casiers 4 patères :



## La classe Wiki Cat

Une gamme complète, tout bois et colorée - de la taille T1 à la T4 (grande section de maternelle) pour aménager vos salles de classe.



Gamme classe Wiki Cat

- + Chaise en hêtre massif empilable de la taille T1 à T4.
- + Tables en hêtre massif avec plus de 10 coloris de plateaux.

finitions  
produits



L'UNIVERS DE  
LA MATERNELLE

Mobilier pour Écoles



Chaises et fauteuils  
pour la maternelle

34

Tables

35



# La classe Wiki Cat

La qualité qui fait la différence

Naturellement plus doux

**LES+** Gamme chaises et fauteuils

- + Irremplaçable toucher du bois (hêtre massif).
- + Conception robuste et esthétique.
- + Légèreté.
- + Association harmonieuse de bois vernis et de bois coloré.
- + Chaise en hêtre massif empilable de la taille TC à T4 & T6.

finitions produits



Composez vos références de chaises et de fauteuils :

- Références chaises et fauteuils :**
  - Chaise empilable : EC030
  - Fauteuil : EF020

exemple : EC030
- Codes piétements** (voir nuancier p.7) :
  - VS F1 J3 B2

exemple : EC030 B2
- Codes tailles :**
  - TC T0 T1 T2 T3

exemple : EC030 B2 T2

Chaise bleue en taille 2

## 1 Chaise empilable

Esthétique et couleurs en harmonie avec l'univers de la maternelle.

**AVANTAGE(S)**

- Munie de patins anti-bruit.
- Empilable.
- Livrée montée.

**RÉFÉRENCE(S)**

- EC030 + code finition produit + code taille

## 2 Fauteuil

Le maintien assuré par la présence d'accoudoirs.

**AVANTAGE(S)**

- Monté sur patins anti-bruit.
- Les accoudoirs sont conçus pour se glisser parfaitement sous les plateaux de tables ayant la même correspondance de taille.
- Livré monté.

**RÉFÉRENCE(S)**

- EF020 + code finition produit + code taille

## 3 Tabouret sur roulettes T3

Le maintien assuré par la présence d'accoudoirs.

**DIMENSIONS**

- Hauteur d'assise T3 : H = 35 cm

**RÉFÉRENCE(S)**

- ET8

## 4 Banc simple L 110 cm

**DIMENSIONS**

- Hors tout L x l x H : grand banc : 110 x 30 x 32 cm

**RÉFÉRENCE(S)**

- Banc simple assise tilleul :
- Banc simple assise framboise :

## 5 Banc dossier

**RÉFÉRENCE(S)**

- Banc dossier assise tilleul :
- Banc dossier assise framboise :

**Tableau de correspondance des tailles :**

| Stature de l'enfant (noms européennes) | Codification européenne | Hauteur d'assise | Hauteur de plateau |
|--|-------------------------|------------------|--------------------|
| 3 à 4 ans - 93 à 116 cm                | T1                      | 26 cm            | 46 cm              |
| 4 à 5 ans - 108 à 121 cm               | T2                      | 31 cm            | 53 cm              |
| 5 à 7 ans - 119 à 142 cm               | T3                      | 35 cm            | 59 cm              |
| Primaire - 133 à 159 cm                | T4                      | 38 cm            | 64 cm              |
| Adultes - Plus de 159 cm               | T6                      | 46 cm            | 76 cm              |





# La classe Wiki Cat



## Gamme tables

- + Chant ABS hêtre avec rayonnage 2 mm.
- + Ceinture sous plateau coloris hêtre naturel.
- + Plateaux stratifiés épaisseur 20 mm.
- + Patins plastiques.
- + Monté sur 4 patins anti-bruit.
- + Possibilité de tables avec roulettes.



L'UNIVERS DE LA MATERNELLE

Mobilier pour Écoles

## Composez vos références de tables :

Référence plateau + code coloris + code taille

Étape 1

Étape 2 + 3

Étape 4



Wikicat vous propose de composer vos associations :



Adaptez la taille en fonction de l'âge des enfants

- Modèles sur roulettes disponibles

- Plus de 10 coloris de plateaux

### ÉTAPE 1 : RÉFÉRENCE PLATEAU

#### Tables rectangulaires

- Plateau 60 x 50 cm Réf. #K01
- Plateau 120 x 60 cm Réf. #K02
- Plateau 160 x 80 cm Réf. #K03

exemple : KT01  
(table 60 x 50 cm)

### ÉTAPE 2 : CODES PLATEAUX



- A Aubergine
- B Blanc Sélénite
- C Plateau citron
- F Fuschia
- H Hêtre 2016
- J Jaune Héliante
- K Camel
- M Orange
- P Pomme verte
- R Reflet
- Z Bleu horizon

exemple : KT01 P  
(table 60 x 50 cm)

### ÉTAPE 3 : COLORIS PIÈTEMENTS



exemple : KT01 P B2  
(table 60 x 50 cm)

### ÉTAPE 4 : CODES TAILLES

| Stature de l'enfant (normes européennes) | Codification européenne | Hauteur d'assise | Hauteur de plateau |
|--|-------------------------|------------------|--------------------|
| 3 à 4 ans - 93 à 116 cm                  | T1                      | 26 cm            | 46 cm              |
| 4 à 5 ans - 108 à 121 cm                 | T2                      | 31 cm            | 53 cm              |
| 5 à 7 ans - 119 à 142 cm                 | T3                      | 35 cm            | 59 cm              |
| Primaire - 133 à 159 cm                  | T4                      | 38 cm            | 64 cm              |
| Adultes - Plus de 159 cm                 | T6                      | 46 cm            | 76 cm              |

Pour les tailles TC à T0

..... p 21

exemple : KT01 P B2 T3  
(table 60 x 50 cm)




# La classe Wiki Cat

Structure en hêtre massif destinée aux enfants en crèche et en école maternelle.  
Table avec 4 pieds et Montée sur 4 patins anti-bruit. Plateau en panneau de particules stratifié ép.20mm.  
Chant ABS hêtre avec rayonnage 2 mm. Ceinture sous plateau coloris hêtre naturel.

Le plus Wikicat :  
Livré monté !

Coloris  
de plateaux



Livré avec couvercle

- 1** Table polygone 5P  
 RÉFÉRENCE(S) : • KT16
- 2** Table ronde Ø120 + pied central  
 RÉFÉRENCE(S) : • KT06
- 3** Table ronde Ø120 4P  
 RÉFÉRENCE(S) : • KT09
- 4** Table ronde Ø120 + bac central 4P  
 RÉFÉRENCE(S) : • KT19
- 5** Table octogonale 4P  
 RÉFÉRENCE(S) :  
 - 4 pieds : • KT15  
 - Pied central : • KT07
- 6** Table demi-lune 4P  
 RÉFÉRENCE(S) : • KT05
- 7** Table trapèze 4P  
 RÉFÉRENCE(S) : • KT04
- 8** Table rect. 160x80 cm 4P  
 RÉFÉRENCE(S) : • KT03



# La classe Wiki Cat


Le plus Wikicat :  
Livré monté !

Coloris  
de plateaux



Mobilier pour Écoles

Wiki Cat vous recommande :



9 Table rect. 60x50 cm 4P  
RÉFÉRENCE(S) : • KT01

10 Table rect. 120x60 cm 2R  
RÉFÉRENCE(S) : • KT32

11 Table rect. 120x60 cm 4P  
RÉFÉRENCE(S) : • KT02

12 Table carré 80x80 cm 4P  
RÉFÉRENCE(S) : • KT12

13 Table rect. 120x80 cm 4P  
RÉFÉRENCE(S) : • KT14

15 Tiers anneau 5P  
RÉFÉRENCE(S) : • KT17





# L'univers des rangements



## Crèches & Maternelles

Produits garantis  
**5 ans**



L'espace dessin

40



Le coin bibliothèque et lecture

41



Les rangements étagères  
et bacs gamme 107 cm

42



Le mobilier de l'enseignant

45



Les casiers

45



# L'espace dessin

pour l'inspiration

Ensemble très complet de meubles adaptés au développement et à l'éveil des enfants par la pratique des activités graphiques : des surfaces larges et très accessibles facilitent l'expression de l'enfant et sa représentation de l'environnement.



**1 Meuble 30 casiers**  
Meuble pour le rangement des dessins.

**AVANTAGES**

- Tablettes coulissantes.
- Livré avec panneau arrière pour simplifier le rangement des dessins.
- Piètement des côtés et façades en hêtre massif, panneaux côtés et aménagement en panneaux de particules mélaminées.
- Livré monté sur patin en option lot de 4 roulettes; 4 coloris possibles de piètement.

**DIMENSIONS**

- Utiles des casiers : L x H x P = 37 x 6 x 45 cm.
- Hors tout : L x H x P = 86 x 97 x 50 cm.

**RÉFÉRENCE(S)**

- **KN90P + code finition produit**



**2 Poste Atelier Mobile**  
Nouveau meuble élaboré pour faciliter le rangement et la distribution du matériel de peinture sur 2 faces bilatérales et 1 partie haute comprenant 8 casiers de rangement.

**AVANTAGES**

- 4 coloris de finitions possibles.
- 2 barres de retenues présentes pour éviter le blocage du matériel.

**DIMENSIONS**

- Hors tout : L x H x P = 86 x 82 x 63 cm.

**RÉFÉRENCE(S)**

- **KD020 + code finition produit**



**3 Meuble pour rames papier**  
Idéal pour le rangement des feuilles de papier au format raisin (50 x 65 cm).

**AVANTAGES**

- Pieds, traverses côtés et façades en hêtre massif.
- Panneaux côtés et aménagement en panneaux de particules mélaminées.
- Livré monté sur patin; en option lot de 4 roulettes.
- 12 étagères amovibles et 13 cases de rangement.
- 4 coloris possibles de piètement.

**DIMENSIONS**

- Hors tout : L x H x P = 86 x 97 x 63 cm.
- Utiles des casiers : L x H x P = 76 x 4,5 x 50 cm.

**RÉFÉRENCE(S)**

- **KN91P + code finition produit**

**4 Chevalet simple face largeur 100 cm**

**DIMENSIONS**

- Hors tout : L x H x P : 105 x 104 x 34 cm.
- Tableau : L x P : 100 x 61 cm.
- Tablette : L x P : 70 x 7 cm

**RÉFÉRENCE(S)**

- **KC201 + code finition produit**



**5 Chevalet mural**  
Le chevalet est composé d'un tableau blanc pour l'écriture au feutre effaçable à sec ou la fixation des feuilles pour le dessin et la peinture. Il est muni d'une tablette, faisant office de plumier, et comporte 2 porte-gobelets. Il permet l'activité de 2 enfants.

**AVANTAGES**

- Montant et rebord plumier en hêtre massif.
- Muni d'une tablette, faisant office de plumier, et percée de 2 trous pour

**DIMENSIONS**

- Hors tout fermé: L x H x P : 105 x 73 x 18 cm
- Hors tout ouvert : L x H x P : 105 x 69 x 36 cm
- Tableau : L x P : 100 x 61 cm
- Tablette : L x P : 70 x 7 cm

**RÉFÉRENCE(S)**

- **KC91 + code finition produit**



**6 Chevalet double face largeur 100 cm**  
Chevalet en bois permettant l'accueil de 4 enfants avec de 2 tableaux blancs et d'une tablette sur chaque face d'office de plumier.

**DIMENSIONS**

- Hors tout hauteur 100 cm: L x H x P : 105 x 102 x 46 cm
- Hors tout hauteur 120 cm: L x H x P : 105 x 122 x 54 cm
- Tablette : L x P : 70 x 7 cm
- Tableau : L x P : 100 x 61 cm

**RÉFÉRENCE(S)**

- Hauteur 120 cm : **KC231 + co**
- Hauteur 100 cm : **KC221 + code finition produit**

**OPTION(S)**

- Option pour chevalet double face 100 cm uniquement
- Lot de 4 roulettes :





# Le coin bibliothèque et lecture

finitions produits



Crèches & Maternelles



Accès libre pour tous

VS F1 J3 B2



En superposée, l'étagère doit être fixée au mur



① Bac à albums 4 compartiments H31 cm

DIMENSIONS  
 • Hauteur du dessus de la traverse de bacs au sol : 31 cm  
 • Hors tout : L x l x H : 69 x 60 x 31 cm.

RÉFÉRENCE(S)  
 • EB330 + code finition produit



② Bac à albums 4 compartiments H56 cm

DIMENSIONS  
 • Hauteur du dessus de la traverse de bacs au sol : 56 cm  
 • Hors tout : L x l x H : 69 x 60 x 56 cm.

RÉFÉRENCE(S)  
 • EB320 + code finition produit



③ Bac à albums 6 compartiments H66 cm

DIMENSIONS  
 • Hauteur du dessus de la traverse de bacs au sol : 66 cm  
 • Hors tout : L x l x H : 100 x 60 x 66 cm.

RÉFÉRENCE(S)  
 • EB310 + code finition produit



④ Étagère simple superposable (3 colonnes) ⑤ Meuble de transition (3 colonnes)

Étagère composée de 3 tablettes fixes (ép. 16 mm). La superposition de deux étagères permet de disposer d'un espace de rangement sur 192 cm de hauteur.  
 DIMENSIONS  
 • H = 132 cm

AVANTAGE(S)  
 • Rebord de blocage des objets sur les arêtes des tablettes.  
 • Livré monté.

DIMENSIONS  
 • Hors tout : L x H x P = 108 x 97 x 45 cm

RÉFÉRENCE(S)  
 • EE010 + code finition produit



# Les meubles de rangement

finitions produits



Déclinaison sur 3 largeurs 46, 86, 126 cm

exemple: **KN36P VS**  
Rangement casier 1 colonne 132 cm, casiers de 7,5 cm, finition vernis hêtre.

Composez vos références de meubles de rangements casiers


Choix de la hauteur du meuble + Sélection de la taille des casiers + Code finition produit (reprendre les 4 coloris de finition possible)

Etape 1                      Etape 2                      Etape 3

ÉTAPE 1 : CHOIX DE LA HAUTEUR DU MEUBLE + ÉTAPE 2 : SÉLECTION DE LA TAILLE DES CASIERS

| Tableau de correspondance des tailles de meubles | 1 colonne |        |        | 2 colonnes |        |        | 2 colonnes + étagères |        |        | 3 colonnes |        |        |
|--|-----------|--------|--------|------------|--------|--------|-----------------------|--------|--------|------------|--------|--------|
| Hauteur du meubles                               | 97 cm     | 132 cm | 168 cm | 97 cm      | 132 cm | 168 cm | 97 cm                 | 132 cm | 168 cm | 97 cm      | 132 cm | 168 cm |
| Références casiers 7,5 cm                        | KN31P     | KN36P  | KN61P  | KN32P      | KN37P  | KN62P  | KN34P                 | KN39P  | KN64P  | KN33P      | KN38P  | KN63P  |
| Références casiers 15 cm                         | KN41P     | KN46P  | KN71P  | KN42P      | KN47P  | KN72P  | KN44P                 | KN49P  | KN74P  | KN43P      | KN48P  | KN73P  |

ÉTAPE 3 : CODE FINITION PRODUIT



① Rangement Casiers « Translucides » - Hauteur 97, 132 ou 168 cm (Hauteur intérieure des casiers : 7,5 ou 15 cm)

Rangement casiers 1 colonne



Rangement casiers 2 colonnes



Rangement casiers 3 colonnes



# Les meubles de rangement

finitions produits



## ② Rangement Portes - Hauteur 97, 132 ou 168 cm



| Tableau de correspondance des tailles de meubles | 1 colonne |        |        | 2 colonnes |        |        | 3 colonnes |        |        |
|--|-----------|--------|--------|------------|--------|--------|------------|--------|--------|
| Hauteur du meubles                               | 97 cm     | 132 cm | 168 cm | 97 cm      | 132 cm | 168 cm | 97 cm      | 132 cm | 168 cm |
| Références                                       | KN21P     | KN26P  | KN51P  | KN22P      | KN27P  | KN52P  | KN23P      | KN28P  | KN53P  |

## ③ Rangement avec Etagères - Hauteur 97, 132 ou 168 cm



| Tableau de correspondance des tailles de meubles | 1 colonne |        |        | 2 colonnes |        |        | 3 colonnes |        |        |
|--|-----------|--------|--------|------------|--------|--------|------------|--------|--------|
| Hauteur du meubles                               | 97 cm     | 132 cm | 168 cm | 97 cm      | 132 cm | 168 cm | 97 cm      | 132 cm | 168 cm |
| Références                                       | KN11P     | KN16P  | KN01P  | KN12P      | KN17P  | KN02P  | KN13P      | KN18P  | KN03P  |



# Les meubles de rangement

Modularité exemplaire



**LES+** Gamme meubles 107 cm

- + Conception robuste et esthétique.
- + Présence chaleureuse du bois (hêtre massif).
- + Choix entre 2 ou 4 étagères réglables.
- + Arêtes en bordure d'étagères pour le blocage des objets.
- + Large gamme de casiers : taille, couleur, polypropylène.
- + Choix de 4 coloris de montants (voir nuancier page 7).
- + Livré monté.
- + Dimensions hors tout : L x H x P = 107 x 78,5 x 53 cm

WIKICAT vous conseille les meubles superposables pour leur grande modularité

15 casiers pour tout ranger



finitions produits



**4** Meuble 2 étagères  
RÉFÉRENCE(S)  
• ER080 + code finition produit

**5** Meuble 4 étagères  
RÉFÉRENCE(S)  
• ER090 + code finition produit

**6** Lot de 2 portes avec serrure + Fond de meuble  
RÉFÉRENCE(S)  
• EZ220

Fond de meuble  
RÉFÉRENCE(S)  
• EZ210

Lot de 4 roulettes (dont 2 avec frein)  
RÉFÉRENCE(S)  
• EZ980

**7** Meuble 9 casiers translucides  
Livré avec les casiers.  
RÉFÉRENCE(S)  
• ER180 + code finition produit

**8** Meuble 15 casiers translucides  
Livré avec les casiers.  
RÉFÉRENCE(S)  
• ER190 + code finition produit

Ne pas oublier de noter les références des options sur le bon de commande.



# Le mobilier de l'enseignant

Une gamme complète de meubles taille adulte pour accompagner les professeurs dans leur enseignement.

**LES+** Gamme mobilier enseignant  
+ Conception robuste et confortable

finitions produits

VS F1 J3 B2



Conception robuste en hêtre massif



## 1 Bureau de l'enseignant

Meuble à ossature en hêtre massif comportant une voilette sur le fond et les deux côtés ainsi qu'un tiroir à droite (avec possibilité de le fixer à gauche).

- AVANTAGE(S)
- Coloris
  - Livré monté.

DIMENSIONS

- Intérieures du tiroir : L x H x P = 35 x 7,5 x 40 cm
- Meuble hors tout : L x l x H = 120 x 60 x 76 cm

RÉFÉRENCE(S)

- Bureau caisson 2 tiroirs 130x65 KB54H + Code finition produit



## 2 Armoire 2 portes

Mobilier bois conçu pour le rangement de matériel vidéo.

- AVANTAGE(S)
- Portes fermant à clé.
  - 6 Étagères réglables en hauteur (3 de chaque côté de la séparation).

DIMENSIONS

- Hors tout : L x H x P : 107 x 168 x 50 cm

RÉFÉRENCE(S)

- Armoire 2 portes + Code finition produit



## 4 Rangement portes et étagères

Ossature en hêtre massif. Caisson en panneau Mèlaminé. Mobilier bois conçu pour le rangement.

- AVANTAGE(S)
- Portes en partie basse avec 2 étagères réglables en hauteur à l'intérieur (1 de chaque côté de la séparation).
  - 2 étagères réglables en hauteur en partie haute.
  - Rangement modulaires et déclinables sous différentes formes
  - Rangement 9 casiers + étagères
  - Rangement 3 casiers + étagères

DIMENSIONS

- Hors tout : L x H x P : 107 x 168 x 50 cm.

RÉFÉRENCE(S)

- Rangement portes + Code finition produit



## 5 Chaise adulte T6

Chaise à large assise et de petite taille permettant à l'enseignant de travailler à hauteur des enfants dans une posture d'assise confortable.

- AVANTAGE(S)
- Disponible en coloris Vertis naturel.

DIMENSIONS

- Hauteur d'assise : 46 cm.
- Largeur : 40 cm.
- Profondeur : 43 cm.

RÉFÉRENCE(S) : EC040VST6

## 3 Meuble vidéo modèle ouvert

Conçu pour le rangement en toute sécurité du matériel vidéo (téléviseur, écran plat...)

- AVANTAGE(S)
- Portes en partie basse avec 2 étagères réglables en hauteur à l'intérieur (1 de chaque côté de la séparation).
  - 1 étagère réglable en hauteur en partie haute.


DIMENSIONS

- Hors tout : L x H x P : 107 x 168 x 50 cm.

RÉFÉRENCE(S)

- Meuble vidéo + Code finition produit

## Casiers



### A1 Maxi casiers sans roulettes polypropylène

- Lot de 3 (1 jaune + 1 vert + 1 rouge)
- Hors tout : L x H x P = 31 x 30 x 42 cm
- Réf. EZ039

### A2 Maxi casiers à roulettes polypropylène

- Lot de 3 (1 jaune + 1 vert + 1 rouge)
- Hors tout : L x H x P = 31 x 34 x 42 cm
- Réf. EZ049

### B Petits casiers polypropylène

- Lot de 6 (2 jaunes + 2 verts + 2 rouges)
- Hors tout : L x H x P = 31 x 7,5 x 42 cm
- Réf. EZ089

### C Grands casiers translucides

- Lot de 6
- Hors tout : L x H x P = 31 x 15 x 42 cm
- Réf. EZ094

### D Petits casiers translucides

- Lot de 6
- Hors tout : L x H x P = 31 x 7,5 x 42 cm
- Réf. EZ084

Crèches & Maternelles








# L'univers des jeux d'intérieur



## Jeux d'intérieur et barrières



Espace éveil et jeux

48



Le coin poupées

49



Les cuisines d'imitation

50



Espace jeux et barrières

52

## Espace Éveil et Jeux

Gamme de jeux conçus pour l'intérieur offrant de nombreuses possibilités favorisant le développement moteur en recréant un univers familial. Soit idéale pour le ludique et le gain de place.

**LES +** Gamme Éveil et Jeux

- + Panneau en médium mélaminé,
- + épaisseur 19 mm.
- + Conception prévue pour un usage intensif.

finitions  
produits

- VS
- F1
- J3
- B2



**1** **Maisonnette d'intérieur**  
Pour les enfants de 18 mois à 7 ans.

Cette maisonnette conçue pour l'intérieur, offre de nombreuses ouvertures permettant de recréer les activités de l'univers familial. Toit en panneaux médium mélaminé coloris framboise, épaisseur 19 mm. 4 faces en panneaux médium mélaminé coloris blanc cassé, épaisseur 19 mm. Stores et appuis de fenêtre en panneau médium mélaminé coloris vert.

- AVANTAGES**
- Aménagements intérieurs :
- 3 fenêtres
  - Sans plancher
  - Livrée pré-monté.

- DIMENSIONS**
- Intérieures : L x l x H au faitage = 125 X 80 X 165 cm.
  - Hors tout : L façade x P x H faitage = 149 x 88 x 165 cm.

**RÉFÉRENCE(S)**

- MM310



**2** **Miroir 120x60 cm :**

Mobilier conçu pour permettre à l'enfant de se découvrir. Cadre et barre en hêtre massif, Miroir en verre « sécurité ». Support en métal époxy.

- AVANTAGES**
- Possibilité de le fixer horizontalement ou verticalement.
  - La barre permet à l'enfant de se maintenir debout.

- DIMENSIONS**
- Miroir : - Dimensions hors tout : L x l : 120 x 66 cm.
  - Barre de maintien : Dimensions hors tout : L x l : 131 x 15 cm.

- RÉFÉRENCE(S)**
- Miroir KM200 + Code finition produit
  - Barre de maintien MA10 + code finition produit
  - Miroir + barre de maintien MA10 + code finition produit



# Le coin poupées

Tout pour jouer aux grands

finitions produits

VS F1 J3 B2



Jeux d'intérieur et barrières



## 1 Chaise haute

Mobilier d'imitation permettant l'accueil des poupées.

DIMENSIONS

• Hors tout : L x H x P = 38.5 x 65 x 40 cm.

RÉFÉRENCE(S)

• KJ910

## 2 Lits superposés

Mobilier d'imitation représentant des lits superposés pour coucher les poupons.

DIMENSIONS

• Hors tout : L x l x H = 35 x 54.5 x 64 cm.

RÉFÉRENCE(S)

• KJ950

## 3 Table à repasser

Mobilier d'imitation représentant une table à repasser avec son fer.

DIMENSIONS

• Hors tout : L x H x P : 76 x 23 x 55 cm.

RÉFÉRENCE(S)

• KJ920

## 4 Poussette

Mobilier d'imitation représentant une poussette pour balader les poupées des enfants.

DIMENSIONS

• Hors tout : L x H x P : 44 x 60 x 58 cm.

RÉFÉRENCE(S)

• KJ900

## 5 Lit simple

Mobilier d'imitation représentant lit simple pour coucher les poupons.

DIMENSIONS

• Hors tout : L x l x H = 64 x 35 x 19.5 cm.

RÉFÉRENCE(S)

• KJ940



## Espace jeux d'imitation

Conforme à la norme jouets, ce mobilier réalisé en petites tailles est destiné aux espaces de jeux. La conception est similaire à celle des meubles de cuisine (marquages inaltérables, structure en hêtre massif) et permet un usage intensif.

finitions  
produits

VS F1



Nos meubles sont vendus séparément.  
Possibilité de choisir et de composer sa propre cuisine.

Comme à la maison



Complétez votre cuisine avec la marchande WIKI CAT

### CUISINE COMPLÈTE

Ensemble composé de 6 meubles et d'une tablette d'angle : évier, lave-vaisselle, machine à laver, réfrigérateur, cuisinière, meuble de rangement.

• Portes coloris blanc : meuble évier, réfrigérateur, lave vaisselle

• Portes coloris vert anis : machine à laver, cuisinière, meuble rangement



#### RÉFÉRENCE(S)

• EJ274 + code finition produit

① Réfrigérateur • Réf: EJ240 + code finition produit

② Machine à laver • Réf: EJ231 + code finition produit

③ Lave-vaisselle • Réf: EJ220 + code finition produit

④ Meuble de rangement • Réf: EJ261 + code finition produit

⑤ Meuble évier • Réf: EJ210 + code finition produit

⑥ Cuisinière • Réf: EJ251 + code finition produit

⑦ Tablette d'angle • Réf: EJ080VS

### ⑧ La Marchande

Structure en hêtre massif d'imitation permettant de retracer un véritable univers marchand.

#### DIMENSIONS

• Hors tout : L x H x P : 65 x 72 x 129 cm.

#### RÉFÉRENCE(S)

• KJ960 + code finition produit



# Espace jeux d'imitation



Nous consulter pour l'aménagement de votre coin imitation cuisine



## COMBINÉ CUISINE

Ensemble de 3 meubles : évier (porte blanche), cuisinière (porte vert anis), réfrigérateur (porte blanche) composé de 2 meubles constituée d'une hotte, d'un meuble étagère et d'un four micro-ondes (porte vert anis).

### AVANTAGE(S)

- Livré prémonté.

### DIMENSIONS

- Hors tout : L x H x P = 111 x 110 x 35,5 cm.

### RÉFÉRENCE(S)

- EJ203 + code finition produit

### 1 Meuble haut

#### DIMENSIONS

- L x H x P = 74 x 55 x 21,5 cm.



### 2 Meuble bas

#### DIMENSIONS

- L x H x P = 111 x 55 x 35,5 cm.



## CUISINE MODULABLE

Ensemble composé de 2 meubles reliés par un plateau central.

### LES COUPLES DE MEUBLES DISPONIBLES SONT :

- Evier / Lave-Vaisselle
- Machine à laver / Meuble de rangement
- Réfrigérateur / cuisinière

### AVANTAGE(S)

- Les ilots sont juxtaposables en de multiples configurations (en ligne ou en îlot).
- Livré prémonté.

### DIMENSIONS DE CHAQUE PRODUIT

- Hors tout : L x H x P = 79,5 x 55 x 68,5 cm.

### 1 Module évier / lave vaisselle

#### RÉFÉRENCE(S)

- EJ710 + code finition produit



### 2 Module réfrigérateur / cuisinière

#### RÉFÉRENCE(S)

- EJ724 + code finition produit

### 3 Module machine à laver / rangement

#### RÉFÉRENCE(S)

- EJ731 + code finition produit



## Espaces sur mesure

COMPOSEZ  
VOS MINI-ESPACES  
SUR MESURE!







# Espace jeux & barrières

**LES+** Gamme jeux & barrières

- + Barrière en hêtre massif.
- + Conception robuste.
- + Livrée montée.

Ensemble d'éléments de barrières pour délimiter les zones d'activités dans les espaces destinés à la petite enfance. Ce mobilier conforme aux exigences des normes de barrières est d'une conception prévue pour un usage intensif. Déclinaison de barrières sous 3 modèles différents permettant de créer un ensemble cohérent d'espaces ludiques.



**1 Barrière décorative simple**

**DIMENSIONS**  
• Dimensions hors tout (d'axe en axe de charnières) : L x H x P = 100 x 58.5 x 30 cm.  
**RÉFÉRENCE(S)**  
• KB110



**2 Barrière Wiki**

**DIMENSIONS**  
• Dimension L x H x P = 100 x 58.5 x 30 cm.  
**RÉFÉRENCE(S)**  
• KB260



**3 Barrière Hublot**

**DIMENSIONS**  
• Dimension L x H x P = 100 x 58.5 x 30 cm.  
**RÉFÉRENCE(S)**  
• KB270



**4 Portillon décoratif**

**DIMENSIONS**  
• Dimension L x H x P = 100 x 58.5 x 30 cm.  
• Portillon simple : L x H x P = 75 x 58.5 x 30 cm.  
• Portillon double : L x H x P = 122 x 58.5 x 30 cm.  
**RÉFÉRENCE(S)**  
• Portillon simple :  
• Portillon double :



**5 Support mural**

d'un ensemble de barrières.  
**DIMENSIONS**  
• Épaisseur de 19 mm.  
• Hors tout : L x H = 7 x 54 cm.  
**RÉFÉRENCE(S)**



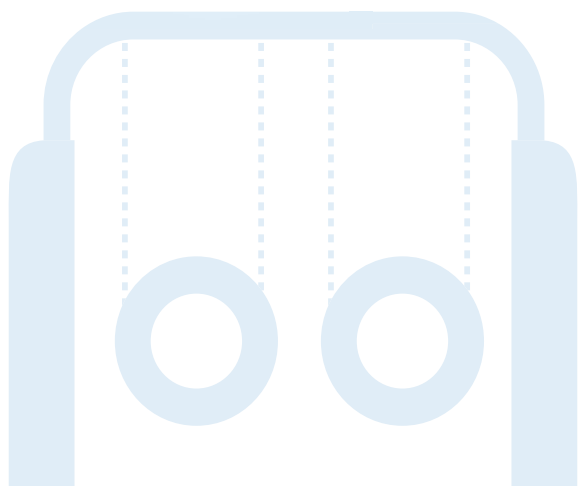
# L'univers des aires de jeux



## Spécial Plein Air

Aire de jeux  
HPL & polyéthylène  
garantis  
**10 ans**

Produits  
garantis  
**5 ans**



|   |   |       |                   |
|---|---|-------|-------------------|
|    | Les maisonnettes châteaux                       | _____ | <b>56</b>         |
|    | Bac à sable                                     | _____ | <b>56</b>         |
|    | <b>Innovation 2015</b><br>Tobo'glisse           | _____ | <b>57</b>         |
|   | Ponts de singe                                  | _____ | <b>58</b>         |
|  | Structures mini'pouss spécial<br>crèche         | _____ | <b>59</b>         |
|  | Aménagement de l'espace jeux                    | _____ | <b>60</b>         |
|  | Les tourniquets                                 | _____ | <b>61</b>         |
|  | Parcours de motricité extérieur                 | _____ | <b>62</b>         |
|  | Jeux ressorts Vis-à-vis                         | _____ | <b>64 &gt; 70</b> |
|  | Panneaux ludiques                               | _____ | <b>71</b>         |
|  | Structures toboggans Fripounette<br>& citadelle | _____ | <b>72</b>         |

## Maisonnette & bac à sable

Ce chalet en bois et métal, conçu pour l'extérieur, offre de multiples jeux et ouvertures permettant de recréer les activités de l'univers familial.

LES +

### Gamme maisonnette-chalet

- + Aménagements intérieurs :
  - Deux bancs.
  - 1 comptoir côté marchande.
  - 3 fenêtres dont une avec appui et 2 avec jardinière de fleurs.
  - Un plancher (hauteur plancher/sol : 12 cm) évitant un contact direct avec le sol et facilitant le nettoyage.
- Chalet livré monté et terrasse livrée prémontée.

Produits garantis

10 ans

sur les toits et panneaux décors blancs en Compact HPL



Vue arrière

Leur 1<sup>ère</sup> maison

Préciser le type de fixations souhaitées à la commande. Infos fixations au sol page 66.



Pose sur pelouse possible



### 1 Chalet Pour les enfants de 18 mois à 7 ans.

#### DIMENSIONS

- Intérieures : L x l x H au faitage = 131 x 84 x 162 cm.
- Hors tout : L façade x P x H faitage = 162 x 96 x 175 cm.
- Sol amortissant nécessaire = 16 m<sup>2</sup>.

#### RÉFÉRENCE(S)

- Chalet fixations longues :
- Chalet fixations courtes :

### 2 Chalet + Terrasse Pour les enfants de 18 mois à 7 ans.

#### DIMENSIONS

- Banc intérieur et extérieur : L x l x H assise = 83 x 24 x 20 cm.
- Hors tout : L façade x P x H faitage = 153 x 167 x 175 cm.
- Sol amortissant nécessaire = 20 m<sup>2</sup>.

#### RÉFÉRENCE(S)

- Terrasse fixations longues :
- Terrasse fixations courtes :
- Chalet + terrasse - fixations longues :
- Chalet + terrasse - fixations courtes :

### 3 Bac à sable Pour les enfants de 18 mois à 7 ans.

#### AVANTAGE(S)

- Structure en aluminium.
- Panneaux de côtés en stratifié haute densité orange (compact).
- Assises vertes en panneau CTBX.
- Fond tapissé d'un tissu géotextile permettant l'écoulement de l'eau et évitant les problèmes de matériaux et de végétaux.
- Livré avec bâche de protection contre l'eau et les souillures.
- Bâche en PVC vert, densité 500g/m<sup>2</sup>, classé non feu (M2), épaisseur 1 mm, fixation par tendeurs élastiques.
- Contenance : 0,5 m<sup>3</sup> de sable (saleté : sable de rivière lavé, non fourni avec le jeu, Granulométrie maximale : 0,8 mm).
- Livré prémonté.

#### DIMENSIONS

- Hors tout : L façade x l x H faitage = 234 x 148 x 21,5 cm.

#### RÉFÉRENCE(S)

- MB100

Pour crèches, halte-garderie, école maternelle

Autostabilité dès remplissage : ne nécessite aucun scellement au sol

## Structure tobo'glisse

# TOBO'GLISSE

S'AMUSER ENSEMBLE...

Faible hauteur de plancher : 0,85 cm

Pose sur pelouse possible

Faible entretien

Produits garantis  
**10** ans

sur les  
panneaux  
en Compact  
HPL



Spécial IP lein Air

### Tobo'glisse

#### COMPOSITION

- Destiné aux enfants de 18 mois à 7 ans.
- Composée d'un escalier et de 3 toboggans
- Poteaux en chêne de pays
- Marches et tasseaux en polyéthylène (PEHD)
- Panneaux de décors en compact HPL
- Plancher et rampe en panneau multiplis revêtu d'un film antidié
- Glissière polyester
- Livré Pré monté

#### DIMENSIONS

- Hors tout (Structure de base) : L x P x H = 258 x 248 x 157 cm.
- Hauteur plancher/sol : 85 cm.
- Surface de la zone de sécurité (Structure de base) : 27,6 m<sup>2</sup>.

#### RÉFÉRENCE(S)

- Tobo'glisse fixations courtes :
- Tobo'glisse fixations longues :

### Structure Évolutive

Composée d'un escalier d'un côté et d'une rampe de l'autre et de 3 toboggans

#### DIMENSIONS

- Hors tout (Structure complète) : L x P x H = 337 x 248 x 157 cm.
- Surface de la zone de sécurité (Structure complète) : 30,2 m<sup>2</sup>.

#### RÉFÉRENCE(S)

- Tobo'glisse Option rampe fixations courtes :
- Tobo'glisse Option rampe longues :





## Ponts de Singe

De 18 mois à 7 ans, retrouvez l'univers d'un parcours aventure avec deux types de ponts disponibles sous la forme d'un pont mobile ou simple. Ces deux structures entièrement conçues en chêne de pays et en acier inox, permettront de favoriser le développement de la marche, l'ascension et la tenue en station debout.

Large Gamme de modules  
d'équilibre pour apprenti  
équilibriste !

Livraison avec  
ou sans rambarde

### ① Pont de Singe

#### AVANTAGE(S)

Faible hauteur de chute inférieure à 40 centimètres permettant un accès pour les plus jeunes.

#### DIMENSIONS

- Dimensions hors tout : L x P x H : 330 x 73.5 x 103 cm
- Surface de la zone de sécurité : 23.3 m<sup>2</sup>.

#### RÉFÉRENCE(S)

- Pont de singe sans rambarde – fixations courtes :
- Pont de singe sans rambarde – fixations longues :
- Pont de singe avec 2 rambardes – fixations courtes :
- Pont de singe avec 2 rambardes – fixations longues :
- Pont de singe avec 4 rambardes – fixations courtes :
- Pont de singe avec 4 rambardes – fixations longues :



### Gamme ponts modulaires

- + Structures composées d'une pente, d'une rampe, d'un passage souple ou rigide.
- + Polyéthylène pour une meilleure résistance des décors.
- + Structures conçues en chêne de pays et acier inox.
- + Panneaux antidérapants.
- + Pont mobile avec marches fixées sur un système de sangles.
- + Livré prémonté.
- + Scellement assuré par des fixations indépendantes de l'équipement pour faciliter la pose ou dépose pour entretien.

#### En option

Rambardes de sécurité en polyéthylène et inox pour rampe d'accès par 2 ou 4.



## Structures Mini'Pouss

Chacune des structures Mini'pouss est composée de sa structure de base, d'un escalier, d'un toboggan fixés sur une tour de hauteur 55 cm. Retrouvez les plaisirs de la grimpe et de la glissade dans un tout nouveau décor aventurier.



### 1 Structure Mini'Pouss - Gliss

#### DIMENSIONS

- Dimensions hors tout : L x l x H : 247 x 73,5 x 135 cm.
- Surface de la zone de sécurité : 18,5 m<sup>2</sup>.

#### RÉFÉRENCE(S)

- Fixations courtes :
- Fixations longues :

LES+

### Gamme structures Mini'Pouss

- + Structure conçue en chêne de pays et acier inox.
- + Panneaux antidérapants.
- + Panneaux polyéthylène pour plus de résistance des décors.
- + Livré pré-monté.
- + Hauteur de chute critique d'1 mètre en sortie de toboggan.
- + Scellement assuré par des fixations indépendantes de l'équipement pour faciliter la pose ou dépose pour entretien.
- + Hauteur de chute libre : 55 cm.



### 2 Structure Mini'Pouss - Grimpe

#### DIMENSIONS

- Dimensions hors tout : L x l x H : 247 x 175 x 135 cm.
- Surface de la zone de sécurité : 22 m<sup>2</sup>.

#### RÉFÉRENCE(S)

- Fixations courtes :
- Fixations longues :

WIKICAT vous conseille la structure évolutive complète avec une rampe d'accès. (Hauteur de chute critique d'1 mètre en sortie de toboggan).

# Aménagement de l'espace jeux

## Etape 1

Délimiter l'aire de jeux à réaliser

### Clôtures d'extérieur

#### AVANTAGE(S)

- Matériaux garantis 10 ans.
- Lames en polyéthylène coloris vert et orange.
- Bois massif en chêne.
- Fixations balustrades sur poteaux en inox.
- Fermeture du portillon par verrous.

#### RÉFÉRENCE(S)

- 1 • Balustrade 2 mètres livrée sans poteaux :
- 2 • Balustrade 1 mètre livrée sans poteaux :
- 3 • Portillon :
- 4 • Poteaux fixations courtes :
- 4 • Poteaux fixations longues :


Etude implantation gratuite

## Etape 2

Sélectionner les balustrades souhaitées hors poteaux : 1m ou 2 m et intégrer le portillon

## Etape 3

Définir le nombre de poteaux avec les fixations au sol nécessaire



Détail fixations



### 5 Banc «Eureuils»

#### AVANTAGE(S)

- Assise et dossier en panneau multiplis CTBX antidérapant coloris vert, épaisseur 18 mm.
- Figurine en CP bouleau de Finlande laqué.
- finition peinture époxy.
- Fixations fournies : chevilles et tirefonds pour socle béton.
- Livré monté.

#### DIMENSION(S)

- Hors tout : L x P x H = 125 x 47 x 54 cm.
- Hauteur d'assise par rapport au sol : 27 cm.

#### RÉFÉRENCE(S)

- MB030



6

### 6 Panneau simple

#### AVANTAGE(S)

- Panneau en Rolygraphe épaisseur 15 mm, perforé à ses 4 extrémités.

#### DIMENSIONS

- L x H = 70 x 30 cm.

#### RÉFÉRENCE(S)

- MP900

Texte personnalisable sur simple demande



7

### 7 Panneau «Le Môme»

#### AVANTAGE(S)

- Panneau en c.p. mélaminé blanc sérigraphié : épaisseur 15 mm.

#### DIMENSIONS

- L x H = 70 x 30 cm.
- Hauteur sur pied = 135 cm.

#### RÉFÉRENCE(S)

- A sceller :
- sur tabouret d'ancrage :

## Jeux tournants

Ces jeux tournants à 4 ou 5 places, s'animent autour d'un axe fixe et offrent une sécurité optimale. Un volant central permet aux enfants d'en contrôler la vitesse de rotation. Les sièges, composés d'éléments polyéthylène aux formes très arrondies, garantissent un maintien du corps sécurisant.



### Gamme jeux tournants

- + Sécurité optimale.
- + Livré monté.
- + Livré avec fixations pour scellement béton. Infos fixations au sol souhaitées page 82.
- + Pour les enfants de 2 à 7 ans.



L'UNIVERS DES AIRES DE JEUX

Spécial P lein Air



Modèle 4  
ou 5 places

### ① Virosol 4 places

#### DIMENSIONS

- Hauteur de chute maximale : 1 m.
- Diamètre x hauteur d'assise du virosol 4 places : 130 x 19 cm.
- Sol amortissant nécessaire = 23 m<sup>2</sup>.

#### RÉFÉRENCE(S)

- MT120



Excellent  
maintien

### ② Le virosol 5 places

#### DIMENSIONS

- Hauteur de chute maximale : 1 m.
- Diamètre x hauteur d'assise du virosol 5 places : 160 x 16 cm.
- Sol amortissant nécessaire = 26 m<sup>2</sup>.

#### RÉFÉRENCE(S)

- MT130

## Parcours de motricité extérieur

Ces agrès offrent de multiples possibilités permettant à l'enfant de pouvoir recréer un univers sportif tout en développant ses facultés motrices.

Les barres fixes permettent aux enfants un développement de la notion d'équilibre sur 2 hauteurs de barres (70 et 100 cm). Accès aux barreaux par marches rondes en inox.

LES+

### Gamme parcours de motricité

- + Décor fleurs et feuilles conçus en polyéthylène permettant une meilleure résistance dans le temps.
- + Conception robuste.
- + Gamme d'agrès destinés aux enfants de 24 mois à 12 ans.

Produits garantis  
**10** ans



Pour les enfants de 24 mois à 12 ans.

#### COMPOSITION TYPE DU PARCOURS

- 1 lot de barres parallèles modèle poteaux verticaux
- 1 pont singe
- 1 lot de barres fixes
- 2 poutres d'équilibre (à sélectionner selon la hauteur souhaitée)
- 1 échelle horizontale

#### RÉFÉRENCE(S) DU PARCOURS COMPLET

- Parcours motricité extérieur fixations courtes : **MP401**
- Parcours motricité extérieur fixations longues : **MP402**

Possibilité de composer son parcours selon les agrès souhaités



#### 1 Barres parallèles Modèle poteaux verticaux

##### DIMENSIONS

- Dimensions hors tout : L x P x H : 163 x 108 x 85 cm.
- Dimensions des 2 barres : L x Ø : 150 x 3 cm.
- Surface de la zone amortissante : 14,5 m<sup>2</sup>
- Hauteur de chute inférieure à 1 mètre.

##### RÉFÉRENCE(S)

- Fixations courtes : **MP231**
- Fixations longues : **MP232**

#### 2 Barres fixes Modèle poteaux verticaux

##### DIMENSIONS

- Dimensions hors tout : L x P x H : 203 x 35 x 115 cm.
- Dimensions barre : L x Ø : 80 x 3 cm.
- Hauteur de chute inférieure à 1 mètre.
- Surface de la zone amortissante : 16 m<sup>2</sup>

##### RÉFÉRENCE(S)

- Fixations courtes : **MP211**
- Fixations longues : **MP212**

## Parcours de motricité extérieur



### 3 Poutres d'équilibre Largeur simple à l'unité

#### DIMENSIONS

- Dimensions poutre petite hauteur : L x l x H : 200 x 9 x 25 cm.
- Dimensions poutre grande hauteur : L x l x H : 200 x 9 x 40 cm.
- Dimensions poutre inclinée : L x l x H : 200 x 9 x 40 cm.

#### RÉFÉRENCE(S)

- Hauteur 25 cm / fixations courtes / fixations longues :
- Hauteur 40 cm - fixations courtes / fixations longues :
- Hauteur inclinée / fixations courtes / fixations longues :



Apprenti  
aventurier

### 4 Poutres d'équilibre largeur Double à l'unité

#### DIMENSIONS

- Dimension poutre petite hauteur : L x l x H : 200 x 12,5 x 25 cm.
- Dimensions poutre grande hauteur : L x l x H : 200 x 12,5 x 40 cm.
- Dimensions poutre inclinée : L x l x H : 200 x 12,5 x 40 cm.

#### RÉFÉRENCE(S)

- Hauteur 25 cm / fixations courtes / fixations longues :
- Hauteur 40 cm / fixations courtes / fixations longues :
- Hauteur inclinée / fixations courtes / fixations longues :

### 5 échelle horizontale Modèle incliné

#### AVANTAGE(S)

Cet agrès offre de multiples possibilités permettant à l'enfant de pouvoir développer les facultés motrices telles que la suspension, l'étirement et la motricité des bras l'un après l'autre. Hauteur différente des montants créant une pente de progression. Destinée aux enfants de 18 mois à 7 ans.

#### DIMENSIONS

- Dimensions hors tout : L x P x H : 278 x 100 x 150 cm.
- Dimensions des barres : L x Ø : 80 x 3 cm.

- Surface de la zone amortissante : 18,7 m<sup>2</sup>
- Hauteur de chute : 1,50 m.

#### RÉFÉRENCE(S)

- Fixations courtes :
- Fixations longues :



## Jeux ressorts Vis-à-vis

Les Vis-à-vis - Pour les enfants de 2 à 7 ans.

Jeux basculants reprenant les figurines animales créées par Wiki cat. Ressort à lame assurant un balancement souple et sécurisant.

Fixation au choix : version "à sceller" et version "tabouret". (Infos fixations au sol page 82).

Ressort à lame :  
balancement souple  
et sécurisant



### ① Jeu ressort Vis-à-vis Le chat et la souris

**DIMENSIONS**

- Hors tout : L x l x H d'assise = 214 x 33 x 42 cm.

**RÉFÉRENCE(S)**

- À sceller : MVO31
- Tabouret : MVO32

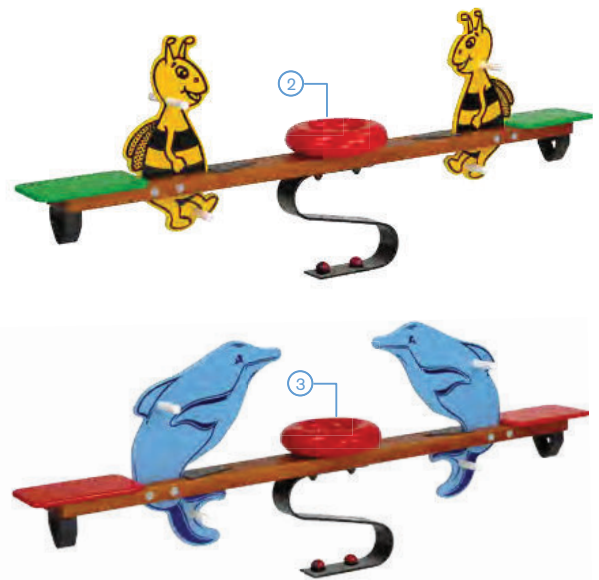
### ② Jeu ressort Vis-à-vis Les abeilles

**DIMENSIONS**

- Hors tout : L x l x H d'assise = 214 x 33 x 42 cm.

**RÉFÉRENCE(S)**

- À sceller : MVO21
- Tabouret : MVO22



### ③ Jeu ressort Vis-à-vis Les dauphins

**DIMENSIONS**

- Hors tout : L x l x H d'assise = 214 x 33 x 42 cm.

**RÉFÉRENCE(S)**

- À sceller : MVO41
- Tabouret : MVO42

### LES+ Gamme jeux ressorts Vis-à-vis

- + Produits exclusifs.
- + Balancement en douceur.
- + Butées caoutchouc amortissantes.
- + Livré monté.

Infos fixations au sol page 78

Côté sécurité : hauteur de chute de 60 cm maxi.  
Sol amortissant nécessaire = 9 m2.



## Monde des puces

Enfants de 2 à 7 ans. Jeux basculants reprenant une famille de figurines créées par Wiki cat. Ressort à lame conçu pour un balancement doux d'avant en arrière, aisé à maîtriser pour les plus petits, à partir de 2 ans. Fixation au choix : en version "à sceller" et version "tabouret".



### Gamme monde des puces

- + Produits exclusifs.
- + Doux balancement d'avant en arrière.
- + 10 modèles différents.
- + Livré monté.
- + Sol amortissant nécessaire de 5 m2.




L'UNIVERS DES  
AIRES DE JEUX

Spécial P lein Air

Ressort à lame :  
balancement souple  
et sécurisant

À partir de  
2 ans



### 1 Le caneton

#### DIMENSIONS

- Hors tout : L x l x H d'assise = 83 x 22 x 42 cm.

#### RÉFÉRENCE(S)

- A sceller :
- Tabouret :



### 2 La souris

#### DIMENSIONS

- Hors tout : L x l x H d'assise = 83 x 22 x 42 cm.

#### RÉFÉRENCE(S)

- A sceller :
- Tabouret :



### 3 L'écureuil

#### DIMENSIONS

- Hors tout : L x l x H d'assise = 83 x 22 x 42 cm.

#### RÉFÉRENCE(S)

- A sceller :
- Tabouret :

## Monde des puces

Enfants de 2 à 7 ans.

Jeux basculants reprenant une famille de figurines créées par Wiki cat. Ressort à lame conçu pour un balancement doux d'avant en arrière, aisé à maîtriser pour les plus petits, à partir de 2 ans. Fixation au choix : en version "à sceller" et version "tabouret".

Aire de jeux  
HPL & polyéthylène  
garantis  
**10**  
ans

Compact HPL  
et assise en  
polyéthylène

LES+ Gamme monde des puces

- + Produits exclusifs.
- + Doux balancement d'avant en arrière.
- + 10 modèles différents.
- + Livré monté.
- + Sol amortissant nécessaire de 5 m2.

Ressort à lame :  
balancement souple  
et sécurisant

À partir de  
2 ans



4



5



6



7

**4 Le dauphin**  
DIMENSIONS  
• Hors tout : L x l x H d'assise = 83 x 22 x 42 cm.  
RÉFÉRENCE(S)  
• A sceller :  
• Tabouret :

**5 L'abeille**  
DIMENSIONS  
• Hors tout : L x l x H d'assise = 83 x 22 x 42 cm.  
RÉFÉRENCE(S)  
• A sceller :  
• Tabouret :

**6 Le toucan**  
DIMENSIONS  
• Hors tout : L x l x H d'assise = 90 x 24 x 42 cm.  
RÉFÉRENCE(S)  
• A sceller :  
• Tabouret :

**7 La baleine**  
DIMENSIONS  
• Hors tout : L x l x H d'assise = 122 x 24 x 42 cm.  
RÉFÉRENCE(S)  
• A sceller :  
• Tabouret :

## Les sosies

Les Sosies - Pour les enfants de 18 mois à 7 ans.

Jeux avec grandes figurines disposées de part et d'autre du siège, ayant pour effet d'envelopper et de rassurer l'enfant. Ressort à lame conçu pour un doux balancement d'avant en arrière, aisé à maîtriser pour les plus petits, à partir de 18 mois. Jeux disponibles en version "à sceller" et "tabouret".



### ① Sosies - Les écureuils

#### DIMENSIONS

• Hors tout : L x l x H d'assise = 68 x 38 x 42 cm.

#### RÉFÉRENCE(S)

- A sceller : MS351
- Tabouret : MS352



### ② Sosies - Les canetons

#### DIMENSIONS

• Hors tout : L x l x H d'assise = 68 x 38 x 42 cm.

#### RÉFÉRENCE(S)

- A sceller : MS341
- Tabouret : MS342



### ③ Sosies - Les tortues

#### DIMENSIONS

• Hors tout : L x l x H d'assise = 68 x 38 x 42 cm.

#### RÉFÉRENCE(S)

- A sceller : MS331
- Tabouret : MS332



### Gamme sosies

- \* Conception robuste et sécurisante.
- \* Doubles figurines enveloppantes.
- \* Balancement souple sur ressort à lame.
- \* 3 modèles différents

Infos fixations au sol page 78

Côté sécurité : hauteur de chute de 42 cm maxi.  
Sol amortissant nécessaire = 5,5 m2.



L'UNIVERS DES  
AIRES DE JEUX

Spécial Plein Air

## Les costos



### Gamme les costos

- + Hauteur de chute maximale : 70 cm.
- + Jeux disponibles en version "à sceller" uniquement.
- + Livré monté.

Enfants de 2 à 14 ans.

Jeux basculants à ressort hélicoïdal disponibles en version "à sceller" et version "tabouret".

Balançoires avec 2 ressorts hélicoïdaux d'une grande robustesse. Poignées avec repose-pieds en tube métal. Butées caoutchouc amortissantes.

Ressort hélicoïdal  
pour les plus grands



#### ① Costos les gorilles

**DIMENSIONS**

- Hors tout : L x l x H d'assise = 319 x 33 x 47 cm.

**RÉFÉRENCE(S)**

- A sceller :

#### ② Costos les vaches

**DIMENSIONS**

- Hors tout : L x l x H d'assise = 319 x 33 x 47 cm.

**RÉFÉRENCE(S)**

- A sceller :

## Les quatros et les duos

Enfants de 2 à 14 ans.

Jeux sur ressort hélicoïdal avec grandes figurines sur 2 faces pour envelopper et rassurer l'enfant.

Jeux disponibles en version "à sceller" et version "tabouret".



### Gamme quatros

- + Hauteur de chute maximale : 55 cm.
- + Hauteur d'assise : 45 cm.
- + Livré monté.

Infos fixations au sol page 78

Côté sécurité : hauteur de chute de 55 cm maxi.  
Sol amortissant nécessaire = 7,5 m<sup>2</sup>



### Gamme duos

- + Ressort hélicoïdal.
- + Large mouvement de bascule.
- + 3 modèles différents.

Infos fixations au sol page 78

Côté sécurité : hauteur de chute de 47 cm maxi.  
Sol amortissant nécessaire = 5,5 m<sup>2</sup>



L'UNIVERS DES  
AIRES DE JEUX

Spécial IP lein Air



#### 1 Quatro les limaces

##### DIMENSIONS

• Hors tout : Ø x H = 98 x 44 cm.

##### RÉFÉRENCE(S)

- A sceller :
- Tabouret :

#### 2 Quatro les coccinelles

##### DIMENSIONS

• Hors tout : Ø x H = 108 x 65 cm.

##### RÉFÉRENCE(S)

- A sceller :
- Tabouret :

#### 3 Duo les tortues

##### DIMENSIONS

• Hors tout : L x l x H d'assise = 68 x 38 x 45 cm

##### RÉFÉRENCE(S)

- A sceller :
- Tabouret :

#### 4 Duo les écureuils

##### DIMENSIONS

• Hors tout : L x l x H d'assise = 68 x 38 x 45 cm

##### RÉFÉRENCE(S)

- A sceller :
- Tabouret :

#### 5 Duo les cannetons

##### DIMENSIONS

• Hors tout : L x l x H d'assise = 68 x 38 x 45 cm.

##### RÉFÉRENCE(S)

- A sceller :
- Tabouret :



## Figurines Polyéthylènes

Enfants de 2 à 7 ans.

Jeux sur ressort hélicoïdal avec grandes figurines sur 2 faces pour envelopper et rassurer l'enfant.  
Jeux disponibles en version "à sceller" et version "tabouret".

Produits  
garantis

10  
ans



Confort  
et sécurité

Figurine et feuille  
en polyéthylène



### 1 Les limaces

DIMENSIONS  
• L x l x H = 98 x 44 cm.

RÉFÉRENCE(S)  
• A sceller :  
• Tabouret :

### 2 Porte bonheur

DIMENSIONS  
• L x l x H = 96 x 96 x 43 cm.

RÉFÉRENCE(S)  
• A sceller :  
• Tabouret :

### 3 Poulpes

DIMENSIONS  
• L x l x H = 72 x 38,5 x 43 cm.

RÉFÉRENCE(S)  
• A sceller :  
• Tabouret :

### 4 Souris verte

DIMENSIONS  
• L x l x H = 80,5 x 24 x 43 cm.

RÉFÉRENCE(S)  
• A sceller :  
• Tabouret :

Figurine et assise  
en polyéthylène



# Panneaux ludiques

Destiné aux enfants de 18 mois à 7 ans

Panneaux ludiques déclinés en 3 modèles d'activités distincts :

- Panneau ludique « Animaux / Habitat »
- Panneau ludique « Labyrinthe »
- Panneau ludique « Découverte du monde »



## Gamme panneaux ludiques

- + Poteaux en chêne de pays lasurés.
- + Panneau d'activités en Compact (HPL) décor extérieur.
- + Accessoires en Compact avec sérigraphie laminée ou dômé.
- + Fixations au sol en acier galvanisé.
- + Livré monté.
- + Scellement assuré par des fixations indépendantes de l'équipement pour faciliter la pose ou dépose pour entretien.



Spécial P lein Air




1 Panneaux La découverte du monde

**DIMENSIONS**

- Dimensions panneaux ludiques : L x P x H : 83 x 02 à 06 x 65 cm
- Dimensions hors tout : L x P x H : 88 x 06 à 10 x 85 cm

**RÉFÉRENCE(S)**

- Fixation courte :
- Fixation longue :



2 Panneaux Labyrinthe

**DIMENSIONS**

- Dimensions panneaux ludiques : L x P x H : 83 x 02 à 06 x 65 cm
- Dimensions hors tout : L x P x H : 88 x 06 à 10 x 85 cm

**RÉFÉRENCE(S)**

- Fixation courte :
- Fixation longue :



3 Panneaux Animaux & habitats

**DIMENSIONS**

- Dimensions panneaux ludiques : L x P x H : 83 x 02 à 06 x 65 cm
- Dimensions hors tout : L x P x H : 88 x 06 à 10 x 85 cm

**RÉFÉRENCE(S)**

- Fixation courte :
- Fixation longue :

## Structures fripounettes et citadelles

IDÉAL POUR  
LES ESPACES RÉCRÉATIFS

2 coloris de panneaux  
toits au choix  
gris / prune  
ou orange / bleu

Panneaux décors  
en HPL  
garantie 10 ans

2 types de glissières



Fond Polyester



Fond Inox

Poteaux bois  
en pin douglas  
nouvelle section  
70x70 certifié PEFC



Hauteur  
de plateforme  
0,85 m pour les  
fripounettes

Nouveauté !

Poteaux acier galvanisé,  
peint en option,  
garantie 10 ans,  
sans entretien,  
idéal pour les espaces  
collectifs publics

Hauteur  
de plateforme  
1,15 m pour les  
structures citadelles

# Structures fripounette baby

L'aventure des 1ers pas - De 18 mois à 7 ans.

Conçues pour les 1ers pas des tout-petits, ces versions Baby de la structure fripounette proposent une rampe en lieu et place de l'escalier afin de permettre un accès progressif à la plateforme de la tour.

## LES+ Gamme fripounette baby

- + Conception robuste et colorée.
- + Extensions possibles.
- + Fond de glissière polyester ou inox.
- + Dimensions compactes.
- + Structure livrée avec fixations au sol.
- + Livré pré-monté.
- + 2 coloris au choix : Orange/Bleu ou Gris/Prune.

## Fripounette supplémentaire

Module pour l'extension des fripounettes mini-glisse, mini-grimpe, baby-glisse et baby-grimpe en version fripounette mini-pont ou fripounette baby-pont.

### DIMENSIONS

- + Hors tout : L x l x H = 195 x 155 x 205 cm.
- + Hauteur de chute maximale : 1 m.

### RÉFÉRENCE(S)

- + Voir document tarifs.



### Option :

POTEAU MÉTAL | ACIER GALVANISÉ PEINT



Nouvelle section de bois 70x70



Toits et panneaux décors rambardes en compact HPL Garantie 10 ans

## 1 Fripounette baby-glisse coloris orange/bleu ou gris/prune

### DIMENSIONS

- Hors tout : L x l x H = 245 x 204 x 205 cm.
- Sol amortissant nécessaire = 23 m<sup>2</sup>.

### RÉFÉRENCE(S)

#### Sections 70x70 cm

- Orange/bleu : Glissière polyester - fixations courtes : MF371
- Orange/bleu : Glissière polyester - fixations longues : MF372
- Orange/bleu : Glissière inox - fixations courtes : MF373
- Orange/bleu : Glissière inox - fixations longues : MF374
- Gris/prune : Glissière polyester - fixations courtes : MF301
- Gris/prune : Glissière polyester - fixations longues : MF302
- Gris/prune : Glissière inox - fixations courtes : MF303
- Gris/prune : Glissière inox - fixations longues : MF304

#### Acier galvanisé

- MG081
- MG082
- MG083
- MG084
- MG011
- MG012
- MG013
- MG014

## 2 Fripounette baby-grimpe coloris orange/bleu ou gris/prune

### DIMENSIONS

- Hors tout : L x l x H = 315 x 204 x 205 cm.
- Sol amortissant nécessaire = 27 m<sup>2</sup>.

### RÉFÉRENCE(S)

#### Sections 70x70 cm

- Orange/bleu : Glissière polyester / fixations courtes : MF381
- Orange/bleu : Glissière polyester / fixations longues : MF382
- Orange/bleu : Glissière inox / fixations courtes : MF383
- Orange/bleu : Glissière inox / fixations longues : MF384
- Gris/prune : Glissière polyester / fixations courtes : MF311
- Gris/prune : Glissière polyester / fixations longues : MF312
- Gris/prune : Glissière inox / fixations courtes : MF313
- Gris/prune : Glissière inox / fixations longues : MF314

#### Acier galvanisé

- MG091
- MG092
- MG093
- MG094
- MG021
- MG022
- MG023
- MG024

## 3 Fripounette baby-pont coloris orange/bleu ou gris/prune

### DIMENSIONS

- Hors tout : L x l x H = 350 x 245 x 205 cm.
- Sol amortissant nécessaire = 32 m<sup>2</sup>.

### RÉFÉRENCE(S)

#### Sections 70x70 cm

- Orange/bleu : Glissière polyester - fixations courtes : MF391
- Orange/bleu : Glissière polyester - fixations longues : MF392
- Orange/bleu : Glissière inox / fixations courtes : MF393
- Orange/bleu : Glissière inox / fixations longues : MF394
- Gris/prune : Glissière polyester - fixations courtes : MF321
- Gris/prune : Glissière polyester - fixations longues : MF322
- Gris/prune : Glissière inox / fixations courtes : MF323
- Gris/prune : Glissière inox / fixations longues : MF324

#### Acier galvanisé

- MG101
- MG102
- MG103
- MG104
- MG031
- MG032
- MG033
- MG034



L'UNIVERS DES AIRES DE JEUX

Spécial Plein Air

## Structures fripounette mini

Structures de jeu de petites dimensions et de faible hauteur de chute conçues pour les plus petits, les fripounette associent modularité et évolutivité pour offrir un maximum d'activités sécurisantes sur un minimum de place.

Pose sur pelouse possible

Spécial crèche pour les petits



1 Fripounette mini-glisse coloris orange/bleu ou gris/prune

DIMENSIONS  
• Hors tout : L x l x H = 254 x 155 x 205 cm.  
• Sol amortissant nécessaire = 22 m<sup>2</sup>.

RÉFÉRENCE(S)  
Sections 70x70 cm Acier galvanisé

- Orange/bleu : Glissière polyester - fixations courtes :
- Orange/bleu : Glissière polyester - fixations longues :
- Orange/bleu : Glissière inox - fixations courtes :
- Orange/bleu : Glissière inox - fixations longues :

- Gris/prune : Glissière polyester - fixations courtes :
- Gris/prune : Glissière polyester - fixations longues :
- Gris/prune : Glissière inox - fixations courtes :
- Gris/prune : Glissière inox - fixations longues :

2 Fripounette mini-grimpe coloris orange/bleu ou gris/prune

DIMENSIONS  
• Hors tout : L x l x H = 312 x 155 x 205 cm.  
• Sol amortissant nécessaire = 24 m<sup>2</sup>.

RÉFÉRENCE(S)  
Section 70x70 cm Acier galvanisé

- Orange/bleu : Glissière polyester - fixations courtes :
- Orange/bleu : Glissière polyester - fixations longues :
- Orange/bleu : Glissière inox - fixations courtes :
- Orange/bleu : Glissière inox - fixations longues :

- Gris/prune : Glissière polyester - fixations courtes :
- Gris/prune : Glissière polyester - fixations longues :
- Gris/prune : Glissière inox - fixations courtes :
- Gris/prune : Glissière inox - fixations longues :

3 Fripounette mini-pont coloris orange/bleu ou gris/prune

DIMENSIONS  
• Hors tout : L x l x H = 348 x 254 x 205 cm.  
• Sol amortissant nécessaire = 31 m<sup>2</sup>.

RÉFÉRENCE(S)  
Section 70x70 cm Acier galvanisé

- Orange/bleu : Glissière polyester - fixations courtes :
- Orange/bleu : Glissière polyester - fixations longues :
- Orange/bleu : Glissière inox - fixations courtes :
- Orange/bleu : Glissière inox - fixations longues :

- Gris/prune : Glissière polyester - fixations courtes :
- Gris/prune : Glissière polyester - fixations longues :
- Gris/prune : Glissière inox - fixations courtes :
- Gris/prune : Glissière inox - fixations longues :

LES+

### Gamme fripounette mini

- + Conception robuste et colorée.
- + Extensions possibles.
- + Fond de glissière polyester ou inox.
- + Dimensions compactes.
- + Structure livrée avec fixations au sol.
- + Livré prémonté.
- + 2 coloris au choix : Orange/Bleu ou Gris/Prune.

### Fripounette additionnelle

Module pour l'extension des fripounettes mini-glisse, mini-grimpe, baby-glisse et baby-grimpe en version fripounette mini-pont ou fripounette baby-pont.

#### DIMENSIONS

- Hors tout : L x l x H = 195 x 155 x 205 cm.
- Hauteur de chute maximale : 1 m.

#### RÉFÉRENCE(S)

- Voir document tarifs.

Glissières au choix :



Fond  
Inox



Fond  
Polyester

Gamme toboggans

Décor de mur à grimper : MF110

# Structures citadelle

Nouvelle structure  
4 agrès

Jeux brillants  
et colorés

Toits et panneaux décors  
rambarde en compact HPL  
Garantie 10 ans



①

## Bastille

### COMPOSITION

- 1 tour
- + 1 mur à grimper
- + 1 escalier
- + 1 filet d'assaut
- + 1 échelle facilitant l'accès au filet
- + 1 toboggan (fond inox ou polyester)

### DIMENSIONS

- Hors tout : L x P x H : 386 x 345 x 295 cm.
- Hauteur plancher/sol : 115 cm.
- Hauteur de chute libre : 180 cm.
- Surface de la zone amortissante : 31 m<sup>2</sup>

### RÉFÉRENCE(S)

Sections 70x70 cm

Acier galvanisé

- Orange/bleu : Glissière polyester - fixations courtes :
- Orange/bleu : Glissière polyester - fixations longues :
- Orange/bleu : Glissière inox - fixations courtes :
- Orange/bleu : Glissière inox - fixations longues :
- Gris/prune : Glissière polyester - fixations courtes :
- Gris/prune : Glissière polyester - fixations longues :
- Gris/prune : Glissière inox - fixations courtes :
- Gris/prune : Glissière inox - fixations longues :

②

## Donjon

### COMPOSITION

- 1 tour
- + 1 escalier
- + 1 toboggan (fond inox ou polyester)

### DIMENSIONS

- Hors tout : L x P x H = 295 x 189 x 295 cm.
- Sol amortissant nécessaire = 25 m<sup>2</sup>.

### RÉFÉRENCE(S)

Sections 70x70 cm Acier galvanisé

- Orange/bleu : Glissière polyester fixations courtes :
- Orange/bleu : Glissière polyester fixations longues :
- Orange/bleu : Glissière inox fixations courtes :
- Orange/bleu : Glissière inox fixations longues :
- Gris/prune : Glissière polyester fixations courtes :
- Gris/prune : Glissière polyester fixations longues :
- Gris/prune : Glissière inox fixations courtes :
- Gris/prune : Glissière inox fixations longues :

③

## Châtelet

### COMPOSITION

- 1 tour
- + 1 mur à grimper
- + 1 escalier
- + 1 toboggan (fond inox ou polyester)

### DIMENSIONS

- Hors tout : L x P x H = 385 x 189 x 295 cm.
- Sol amortissant nécessaire = 29 m<sup>2</sup>.

### RÉFÉRENCE(S)

Sections 70x70 cm

Acier galvanisé

- Orange/bleu : Glissière polyester - fixations courtes :
- Orange/bleu : Glissière polyester - fixations longues :
- Orange/bleu : Glissière inox - fixations courtes :
- Orange/bleu : Glissière inox - fixations longues :
- Gris/prune : Glissière polyester - fixations courtes :
- Gris/prune : Glissière polyester - fixations longues :
- Gris/prune : Glissière inox - fixations courtes :
- Gris/prune : Glissière inox - fixations longues :

④

## Rempart

### COMPOSITION

- 2 tours
- + 1 passage "double vague" à lames
- + 1 maisonnette sous le passage
- + 1 mur à grimper
- + 1 toboggan (fond inox ou polyester)
- + 1 escalier

### DIMENSIONS

- Hors tout : L x P x H = 479 x 295 x 295 cm.
- Sol amortissant nécessaire = 38 m<sup>2</sup>.

### RÉFÉRENCE(S)

Sections 70x70 cm Acier galvanisé

- Orange/bleu : Glissière polyester fixations courtes :
- Orange/bleu : Glissière polyester fixations longues :
- Orange/bleu : Glissière inox fixations courtes :
- Orange/bleu : Glissière inox fixations longues :
- Gris/prune : Glissière polyester fixations courtes :
- Gris/prune : Glissière polyester fixations longues :
- Gris/prune : Glissière inox fixations courtes :
- Gris/prune : Glissière inox fixations longues :



## Structures citadelle



Wiki Cat vous conseille :

WIKICAT vous conseille le module additionnel. Il permet d'agrandir la Citadelle au fur et à mesure de vos besoins.

Concept  
modulaire exclusif



### 5 Fortin

#### COMPOSITION

- + 3 tours
- + 1 passage "double vague" à lames
- + 1 passage rigide
- + 2 maisonnettes sous les passages
- + 1 filet d'escalade
- + 1 mur à grimper
- + 1 toboggan (fond inox ou polyester)
- + 1 escalier
- + 2 balcons

#### DIMENSIONS

- Hors tout : L x l x H = 540 x 487 x 255 cm.
- Sol amortissant nécessaire = 50 m<sup>2</sup>.

#### REFERENCE(S)

- Sections 70x70 cm
- Orange/bleu : Glissière polyester - fixations courtes :
- Orange/bleu : Glissière polyester - fixations longues :
- Orange/bleu : Glissière inox - fixations courtes :
- Orange/bleu : Glissière inox - fixations longues :
- Gris/prune : Glissière polyester - fixations courtes :
- Gris/prune : Glissière polyester - fixations longues :
- Gris/prune : Glissière inox - fixations courtes :
- Gris/prune : Glissière inox - fixations longues :

Acier galvanisé



### 6 Citadelle complète

23 éléments de jeux au total.

#### COMPOSITION

- + 4 tours
- + 1 passage "double vague" à lames
- + 3 passages rigides dont un à lames
- + 4 maisonnettes sous les passages
- + 1 filet d'escalade
- + 1 mur à grimper
- + 1 mur d'escalade
- + 1 toboggan (fond inox ou polyester)
- + 1 escalier
- + 2 balcons

#### DIMENSIONS

- Hors tout : L x l x H = 659 x 487 x 255 cm.
- Sol amortissant nécessaire = 62 m<sup>2</sup>.

#### REFERENCE(S)

- Sections 70x70 cm
- Orange/bleu : Glissière polyester - fixations courtes :
- Orange/bleu : Glissière polyester - fixations longues :
- Orange/bleu : Glissière inox - fixations courtes :
- Orange/bleu : Glissière inox - fixations longues :
- Gris/prune : Glissière polyester - fixations courtes :
- Gris/prune : Glissière polyester - fixations longues :
- Gris/prune : Glissière inox - fixations courtes :
- Gris/prune : Glissière inox - fixations longues :

Acier galvanisé

Glissières au choix :



Fond  
Inox



Fond  
Polyester

Tous les escaliers des structures citadelle  
sont livrés avec une balustrade de décors

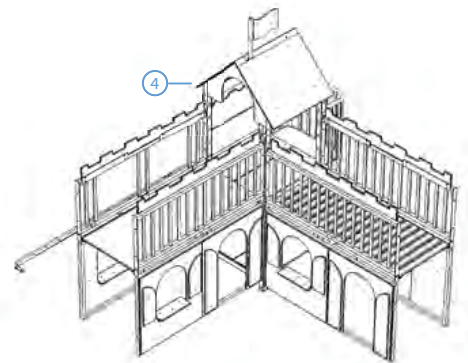
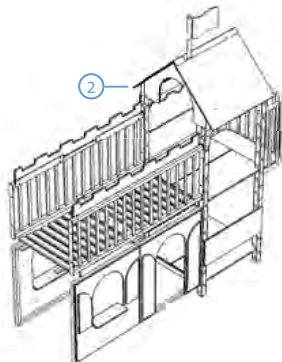
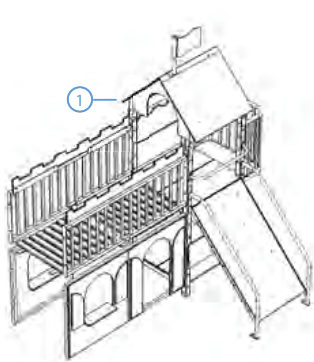


# Modules additionnels de la citadelle

Ces modules additionnels permettent d'agrandir la Citadelle au fur et à mesure des besoins.

Le « sur mesure »  
évolutif

Extensions  
à volonté



## ① Donjon additionnel

S'ajoute au jeu "le donjon" pour obtenir "le rempart". S'ajoute au jeu "le châtelet" pour obtenir "le rempart".

### COMPOSITION

- 1 tour
- + 1 mur à grimper
- + 1 passage "double vague" à lames
- + 1 maisonnette sous le passage
- + 1 balcon.

### RÉFÉRENCE(S)

Sections 70x70 cm Acier galvanisé

- Orange/bleu : Fixations courtes :
- Orange/bleu : Fixations longues :
- Gris/prune : Fixations courtes :
- Gris/prune : Fixations longues :

## ② Châtelet additionnel

S'ajoute au jeu "le châtelet" pour obtenir "le rempart".

### COMPOSITION

- 1 tour
- + 1 passage "double vague" à lames
- + 1 maisonnette sous le passage
- + 1 balcon.

### RÉFÉRENCE(S)

Sections 70x70 cm Acier galvanisé

- Orange/bleu : Fixations courtes :
- Orange/bleu : Fixations longues :
- Gris/prune : Fixations courtes :
- Gris/prune : Fixations longues :

## ③ Rempart additionnel

S'ajoute au jeu "le rempart" pour obtenir "le fortin".

### COMPOSITION

- 1 tour
- + 1 passage rigide
- + 1 maisonnette sous le passage
- + 1 balcon
- + 1 fillet d'escalade.

### RÉFÉRENCE(S)

Sections 70x70 cm Acier galvanisé

- Orange/bleu : Fixations courtes :
- Orange/bleu : Fixations longues :
- Gris/prune : Fixations courtes :
- Gris/prune : Fixations longues :

## ④ Fortin additionnel

S'ajoute au jeu "le fortin" pour obtenir "la citadelle complète".

### COMPOSITION

- 1 tour
- + 2 passages rigides dont un à lames
- + 1 maisonnette
- + 1 grande entrée
- + 1 mur d'escalade
- + 1 balcon.

### RÉFÉRENCE(S)

Sections 70x70 cm Acier galvanisé

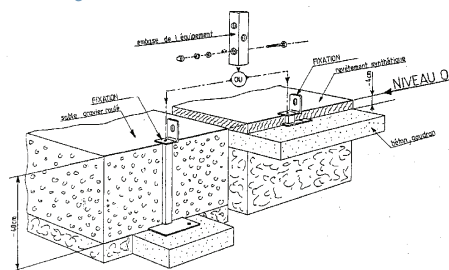
- Orange/bleu : Fixations courtes :
- Orange/bleu : Fixations longues :
- Gris/prune : Fixations courtes :
- Gris/prune : Fixations longues :



## Normes européennes

Les normes européennes entrées en vigueur en juin 2000, définissent les obligations suivantes :

- **Pour le fabricant** : une obligation de fournir des équipements conformes au décret du 10 août 1994 (exigences de sécurité), et conformes aux normes européennes (NF EN 1176). Tous les jeux Wiki cat sont certifiés conformes par un laboratoire agréé indépendant.
- **Pour l'exploitant** : une obligation d'installer (panneau d'information requis) et d'entretenir (tenue à jour d'une grille d'entretien maintenance) ces équipements, conformément aux exigences du décret du 18 décembre 1996 (prescriptions de sécurité) et conformément aux normes européennes. Les notices Wiki cat sont accompagnées d'une grille d'entretien maintenance.




## Scellement des structures

Nos structures sont livrées avec des fixations zinguées et indépendantes du jeu, pour une pose et dépose facilitées dans le temps. Nous vous prions de préciser, lors de votre commande, le type de sol voué à recevoir votre structure de jeu.

### Deux types de fixations de structure sont possibles :

- Sur sol dur : fixations courtes (4 cm) pour une pose avec revêtement synthétique, coulé ou en dalles.
- Sur sol meuble : fixations longues (40 cm) pour une pose avec ancrage profond dans bac à gravier,...



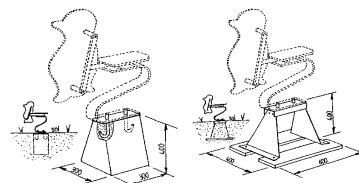
## Scellement des jeux sur ressort

### En extérieur

Platine de scellement : plaque reliant 2 crosses d'ancrage à noyer dans un bloc béton.

### En extérieur sur pelouse, gravier, sable

Tabouret d'ancrage : structure métallique en forme de pyramide évidée à placer dans un trou fait dans le sol. Le poids de la terre rebouchant le trou suffit à assurer un scellement parfait du jeu. Ecologique et pratique.



## Sols de réception - Zones d'impact

Tous les jeux Wiki cat peuvent être installés dans des bacs à gravier (granulométrie des graviers ronds : 2/8 mm) de 40 cm d'épaisseur.

Dans les cas où les sols à aménager sont de type "durs" (béton, enrobé, goudron), les sols synthétiques s'imposent.

Wiki cat, c'est aussi un réseau de fournisseurs de dalles, ainsi que de partenaires sélectionnés pour vous proposer les prestations de montage des jeux, de préparations de sols et d'entretien maintenance.

Plans et conseils d'implantation disponibles sur simple demande.